

GHH RAND®

Transport Solutions



&\$&) 'Catalogue de pièces de rechange Déchargement de vrac sec et de liquides, Compresseurs et solutions pour camions-citernes Q~ ^Á1/2025/FR











Contenu











Groupe de produits	Page
Partie A: Plaques de recouvrement / boîtiers	3
Partie B: Filtres et éléments à l'entrée d'air	11
Partie C: Silencieux et éléments liés	22
Partie D: Refroidissement / Collecteurs de sortie	28
Partie E: Contrôle	39
Partie F: Supports et entraînements	47
Partie G: Poulies / Verrous / Courroies	55
Partie H: Accessoires	63
Partie J: Pièces du bloc de vis et lubrifiants	69
Partie K: SV120 / SV200	73

Avertissement











Veuillez noter que la disponibilité des pièces pour les modèles en fin de vie peut être soumise à des délais de livraison prolongés ou à un retrait éventuel de notre offre. Nous nous réservons le droit de prendre de telles décisions sans préavis.










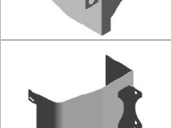
De plus, bien que nous nous efforcions d'assurer l'exactitude des informations, ce document peut contenir des erreurs ou des omissions. Nous déclinons toute responsabilité pour les réclamations consécutives à de telles inexactitudes.

Numéro d'article	Partie A: Plaques de recouvrement / boîtiers	Image	CG80/ CG600	CS80/ CS700	CS85/ CS1050	CS90/ CS580/750	CS104/ CS1200	SV120/ SV200	RAC8/ RAC11
	Description du produit								
22488803	Défecteur de refroidisseur d'air, fond CS1050 IC «ancien»				●				
22488779	Élément de couvercle de refroidisseur d'air, côté gauche haut pour CS1050 IC «ancien» (PTO L uniquement)				●				
22494041	Élément de couvercle de refroidisseur d'air, côté droit, haut pour CS1050 IC «ancien» (PTO R uniquement)				●				
23667009	Couvercle de refroidisseur d'air pour CS1200 IC pos. 1/2						●		
22497788	Couvercle avant du refroidisseur d'air pour CG600 IC (PTO L uniquement)		●						
22485189	Couvercle avant du refroidisseur d'air pour CS1050 IC «ancien»				●				
22497804	Couvercle avant du refroidisseur d'air pour CS700 IC			●					
22623920	Plaque d'angle CS700 IC (PTO L uniquement)			●					
22497861	Plaque déflectrice CS700 IC (PTO L uniquement)			●					
22497879	Plaque déflectrice CS700 IC (PTO R uniquement)			●					






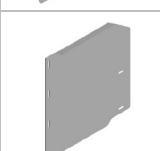




Numéro d'article	Partie A: Plaques de recouvrement / boîtiers	Image	CG80/ CG600	CS80/ CS700	CS85/ CS1050	CS90/ CS580/750	CS104/ CS1200	SV120/ SV200	RAC8/ RAC11
	Description du produit								
23925175	Kit d'extension de déflecteur CS700 IC (PTO L uniquement)			●					
23925183	Kit d'extension de déflecteur CS700 IC (PTO R uniquement)			●					
23666316	Support pour filtre à air pos. 1/2 CS1200 IC						●		
83904197GHH	Voyant de contrôle du tableau de commande CG600/CS700 IC/Standard		●	●					
23625247	Voyant de contrôle CS1200 IC						●		
22699417	Verre de contrôle du tableau de commande (plexiglas) pour couvercle supérieur pour CS1050 IC «ancien»				●				
23315112	Couvercle (supérieur) complet CS1050 IC «ancien» (PTO L uniquement)				●				
23315120	Couvercle (supérieur) complet CS1050 IC «ancien» (PTO R uniquement)				●				
22497465	Couvercle (supérieur) pour CG600 IC (PTO R uniquement)		●						
22497457	Couvercle (supérieur) pour CG600 IC (PTO L uniquement)		●						

Numéro d'article	Partie A: Plaques de recouvrement / boîtiers	Image	CG80/ CG600	CS80/ CS700	CS85/ CS1050	CS90/ CS580/750	CS104/ CS1200	SV120/ SV200	RAC8/ RAC11
			Description du produit						
22497440	Couvercle (supérieur) pour CG600 standard (PTO R uniquement)		●						
22497432	Couvercle (supérieur) pour CG600 standard (PTO L uniquement)		●						
47706962001	Couvercle (supérieur) pour CS1050 IC "new" (PTO L uniquement)				●				
47708732001	Couvercle (supérieur) pour CS1050 IC "new" (PTO R uniquement)				●				
22497499	Couvercle (supérieur) pour CS700 IC (PTO L uniquement)			●					
22497507	Couvercle (supérieur) pour CS700 IC (PTO R uniquement)			●					
22497473	Couvercle (supérieur) pour CS700 standard (PTO L uniquement)			●					
22497481	Couvercle (supérieur) pour CS700 standard (PTO R uniquement)			●					
22493993	Couvercle (supérieur) type A (quantité requise : 2 pièces) pour CS1050 IC «ancien» (PTO R uniquement)				●				
22485007	Couvercle (supérieur) type B (quantité requise : 2 pièces) pour CS1050 IC «ancien» (PTO L uniquement)				●				

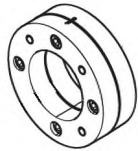









Numéro d'article	Partie A: Plaques de recouvrement / boîtiers Description du produit	Image	CG80/ CG600	CS80/ CS700	CS85/ CS1050	CS90/ CS580/750	CS104/ CS1200	SV120/ SV200	RAC8/ RAC11
23795305	Couvercle pour support de filtre à air pos. 1/2 CS1200						●		
23667611	Plaque de recouvrement pos. 1/2 complète CS1200 IC						●		
22497549	Plaque avant du refroidisseur d'air de refoulement pour CG600 IC/Standard (PTO L uniquement)		●						
22497556	Plaque avant du refroidisseur d'air de décharge pour CG600 IC/Standard (PTO R uniquement)		●						
22497564	Plaque avant du refroidisseur d'air de décharge pour CS700 IC/Standard (PTO L uniquement)			●					
22497572	Plaque avant du refroidisseur d'air de décharge pour CS700 IC/Standard (PTO R uniquement)			●					
22497580	Extension de la plaque avant du refroidisseur d'air de décharge, pour CG600 IC/Standard (PTO L uniquement)		●						
22497598	Extension de la plaque avant du refroidisseur d'air de décharge, pour CG600 IC/Standard (PTO R uniquement)		●						
22497606	Extension de la plaque avant du refroidisseur d'air de décharge, pour CS700 IC/Standard (PTO L uniquement)			●					
22497614	Extension de la plaque avant du refroidisseur d'air de décharge, pour CS700 IC/Standard (PTO R uniquement)			●					










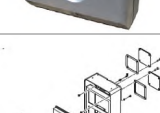
Numéro d'article	Partie A: Plaques de recouvrement / boîtiers	Image	CG80/ CG600	CS80/ CS700	CS85/ CS1050	CS90/ CS580/750	CS104/ CS1200	SV120/ SV200	RAC8/ RAC11
			Description du produit						
24603136	Couvercle du silencieux de décharge « NSG », pour CS1050 Light				●				
24478976	Couvercle silencieux de refoulement DSD700, pour CG600/CS700/CS1050 Light (contient 24519407, à combiner avec 24519407)		●	●	●				
24341174	Silencieux d'échappement DSD700 avec couvercle « NSG », pour CS700 Light			●					
24341166	Silencieux d'échappement DSD600 « NSG » couvercle, pour CG600 Light		●						
47873322001	Couvercle de silencieux d'échappement pour CS1050 LITE (silencieux DTV)				●				
24519407	Kit de couvercle pour silencieux de décharge DSD700, CG600/CS700/CS1050 Light (à consolider avec 24478976)		●	●	●				
22484992	Joint de cadre pour cadre plat (quantité requise : 2 pièces). Pour CS1050 IC «ancien»				●				
22488787	Plaque déflectrice de chaleur version CS1050 IC « ancienne » (PTO L uniquement)				●				
47708038001	Déflecteur thermique CS1050 IC "new" (PTO L uniquement)				●				
47708577001	Déflecteur thermique CS1050 IC "new" (PTO R uniquement)				●				











Numéro d'article	Partie A: Plaques de recouvrement / boîtiers Description du produit	Image	CG80/ CG600	CS80/ CS700	CS85/ CS1050	CS90/ CS580/750	CS104/ CS1200	SV120/ SV200	RAC8/ RAC11
23666308	Support pour couvercle de refroidisseur, position inférieure 1/2 CS1200 IC						●		
47705117001	Support pour couvercle CS1050 IC "new"				●				
23759731	Support pour couvercle latéral pour CS1200 IC						●		
15209GHH	Loquet pour CS1050IC «ancien» couvercle supérieur				●				
23666993	Couvercle latéral pos. 1/2 CS1200 IC						●		
24667370	Logo pour filtre à air PSD 090090(V) 9-13 m3/min (24059263)		●	●		●			
47542167001	Logo pour filtre à air PSD10 12-18 m3/min (24023723 & 23840085)				●		●		
15523GHH	Capuchon de protection pour vis CS1050 IC « ancien »				●				
22485049	Support de protection de courroie trapézoïdale CS1050 IC «ancien»				●				
47705534001	Support de protection de courroie trapézoïdale CS1050 IC "new"				●				

Numéro d'article	Partie A: Plaques de recouvrement / boîtiers	Image	CG80/ CG600	CS80/ CS700	CS85/ CS1050	CS90/ CS580/750	CS104/ CS1200	SV120/ SV200	RAC8/ RAC11
	Description du produit								
22497663	Couvercle de courroie trapézoïdale CG600 standard/IC (PTO L uniquement)		●						
22497671	Couvercle de courroie trapézoïdale CG600 standard/IC (PTO R uniquement)		●						
22485197	Couvercle de courroie trapézoïdale CS1050 IC «ancien» (PTO L uniquement)				●				
22968895	Couvercle de courroie trapézoïdale CS1050 IC «ancien» (PTO R uniquement)				●				
47705533001	Couvercle de courroie trapézoïdale CS1050 IC "new" (PTO L uniquement)				●				
47705291001	Couvercle de courroie trapézoïdale CS1050 IC "new" (PTO R uniquement)				●				
22496897	Couvercle de courroie trapézoïdale CS1050 Light/LITE				●				
47733231001	Couvercle de courroie trapézoïdale CS1050 LITE				●				
22497689	Couvercle de courroie trapézoïdale pour CS700 standard/IC (PTO L uniquement)			●					
22497697	Couvercle de courroie trapézoïdale pour CS700 standard/IC (PTO R uniquement)			●					








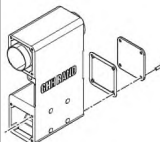


Numéro d'article	Partie A: Plaques de recouvrement / boîtiers	Image	CG80/ CG600	CS80/ CS700	CS85/ CS1050	CS90/ CS580/750	CS104/ CS1200	SV120/ SV200	RAC8/ RAC11
	Description du produit								
22497820	Plaque de fixation du couvre-courroie trapézoïdale pour CG600 / CS700 IC/Standard		●	●					
83904260GHH	Couvercle de courroie trapézoïdale, alu. pour CG600 Light /LITE (PTO R uniquement)		●						
83904261GHH	Couvercle de courroie trapézoïdale, alu. pour CG600 Light/LITE (PTO L uniquement)		●						
83904278GHH	Couvercle de courroie trapézoïdale, alu. pour CS700 Light/LITE (PTO L uniquement)			●					
83904277GHH	Couvercle de courroie trapézoïdale, alu. pour CS700 Light/LITE (PTO R uniquement)			●					











Numéro d'article	Partie B: Filtres et éléments à l'entrée d'air	Image	CG80/ CG600	CS80/ CS700	CS85/ CS1050	CS90/ CS580/750	CS104/ CS1200	SV120/ SV200	RAC8/ RAC11
	Description du produit								
47797424001	Jeu de bagues d'adaptation 3° (compl.) pour CS1050 IC "new"				●				
22555791	Filtre à air (aluminium) CG600 IC (PTO R uniquement) Nécessite deux cartouches 83904840GHH		●						
22555809	Filtre à air (aluminium) CG600 IC (PTO L uniquement) Nécessite deux cartouches 83904840GHH		●						
22486898	Filtre à air (aluminium) CG600 standard (PTO L uniquement) Nécessite deux cartouches 83904840GHH		●						
22486872	Filtre à air (aluminium) CG600 standard (PTO R uniquement) Nécessite deux cartouches 83904840GHH		●						
23750805	Filtre à air (aluminium) CG600/CS700 Light (PTO L uniquement). Nécessite deux cartouches 2473185		●	●					
23750813	Filtre à air (aluminium) CG600/CS700 Light (PTO R uniquement). Nécessite deux cartouches 2473185		●	●					
22485148	Couvercle de filtre à air (aluminium) pour CS1050 IC «ancien» / IC "new" / Light				●				
22486328	Couvercle de filtre à air (aluminium) pour CG600 IC/standard. Pour filtres 22555791, 22555809, 22486898, 22486872		●						
22723079	Couvercle de filtre à air (aluminium) pour CG600/CS700 Light Pour filtre 23750805, 23750813		●	●					











Numéro d'article	Partie B: Filtres et éléments à l'entrée d'air Description du produit	Image	CG80/ CG600	CS80/ CS700	CS85/ CS1050	CS90/ CS580/750	CS104/ CS1200	SV120/ SV200	RAC8/ RAC11
23625205	Couvercle de filtre à air (aluminium) pour CS1200 IC Pour filtre à air 23625189						●		
22486336	Couvercle de filtre à air (aluminium) pour CS700 IC/standard Pour filtres 22555833, 22555817, 22486914, 22486906			●					
23749393	Filtre à air (aluminium) CS1050 «ancien» PTO L (si indisponible, remplacer par le kit : filtre 47797422001 + silencieux 47797423001 + 4 entretoises 47705288001)				●				
23749401	Filtre à air (aluminium) CS1050 «ancien» PTO R (si indisponible, remplacer par le kit : 47797422001 filtre + 47797423001 silencieux + 4x 47705288001 entretoise)				●				
23625189	Filtre à air (aluminium) CS1200 IC						●		
22555833	Filtre à air (aluminium) CS700 IC (PTO L uniquement) Nécessite trois cartouches 83904840GHH			●					
22555817	Filtre à air (aluminium) CS700 IC (PTO R uniquement) Nécessite trois cartouches 83904840GHH			●					
22486914	Filtre à air (aluminium) CS700 Standard (PTO L uniquement) Nécessite trois cartouches 83904840GHH			●					
22486906	Filtre à air (aluminium) CS700 standard (PTO R uniquement) Nécessite trois cartouches 83904840GHH			●					
47797422001	Filtre à air (aluminium) pour CS1050 IC "new"				●				








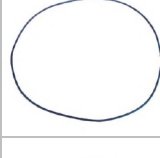


Numéro d'article	Partie B: Filtres et éléments à l'entrée d'air Description du produit	Image	CG80/ CG600	CS80/ CS700	CS85/ CS1050	CS90/ CS580/750	CS104/ CS1200	SV120/ SV200	RAC8/ RAC11
24755076	Support de filtre à air pour filtre à air PSD 09 en option					●			
24667131	Plaque de support pour filtre à air 22968911 et 23266562 CS700 En option pour LITE (PTO R uniquement)			●					
83904840GHH	Cartouche de filtre à air CG600/CS700 IC et standard. Deux pour CG600IC: 22555791, 22555809, 22486898, 22486872. Trois pour CS700IC: 22555833, 22555817, 22486914, 22486906		●	●					
22473185	Cartouche de filtre à air CG600/CS700 Light (ancienne version, pas LITE) Deux nécessaires pour les filtres 23750805, 23750813		●	●					
83904235GHH	Cartouche de filtre à air CG600/CS700 Light (très ancien modèle) 310x230x30		●	●					
83904885GHH	Cartouche de filtre à air CS1050 IC «ancien»/ IC "new" / Light. Deux nécessaires pour un filtre				●				
23295868	Cartouche de filtre à air CS1200 IC						●		
24028169	Cartouche de filtre à air pour filtre à air 24023723 & 23840085 (PSD10), pour CS1050/CS1200 LITE				●		●		
24865073	Cartouche de filtre à air pour filtre à air 24059263 (PSD09), pour CS580/750 Light/LITE, CG600/CS700 LITE		●	●		●			
22968937	Cartouche de filtre à air pour filtre à air Europiclou 22968911 (M&H), pour CS580 Light/LITE, CG600/CS700 LITE (en option)		●	●		●			





Numéro d'article	Partie B: Filtres et éléments à l'entrée d'air Description du produit	Image	CG80/ CG600	CS80/ CS700	CS85/ CS1050	CS90/ CS580/750	CS104/ CS1200	SV120/ SV200	RAC8/ RAC11
23536089	Cartouche de filtre à air pour filtre à air Europiclon 23266562 (M&H), pour CS750 Light/LITE / CS700 (en option)			●		●			
83904259GHH	Cartouche filtrante pour filtre à air Europiclon 83904257 (M&H), pour CS1050/CS1200 Light/LITE (en option)					●	●		
22968911	Filtre à air Europiclon 12 m³/min. (M&H) avec capuchon anti-pluie. Pour CS580 / CG600 / CS700 (en option)		●	●		●			
23266562	Filtre à air Europiclon 15 m³/min. (M&H) avec capuchon anti-pluie. Pour CS750 / CS700 (en option)			●		●			
83904257GHH	Filtre à air Europiclon 21 m³/min. (M&H) avec capuchon anti-pluie. Pour CS1050 / CS1200 (en option)					●	●		
47733228001	Support de filtre à air pour filtre à air 24023723 pour CS1050 LITE					●			
22968929	Support de filtre à air pour filtre M&H 22968911 (12 m³/min.). Pour CS580 Light / LITE / CG600 / CS700 (en option)		●	●		●			
23266604	Support de filtre à air pour filtre M&H 23266562 (15 m³/min.) pour CS750 / CS700 (en option)			●		●			
83904258GHH	Support pour filtre à air M&H 83904257 (21 m³/min.), CS1050/CS1200 Light/LITE/Kit intermédiaire (2 par filtre requis)					●	●		
83904203GHH	Cadre de montage pour filtre à air CG600 IC/standard Pour filtres 22555791, 22555809, 22486898, 22486872		●						




Numéro d'article	Partie B: Filtres et éléments à l'entrée d'air Description du produit	Image	CG80/ CG600	CS80/ CS700	CS85/ CS1050	CS90/ CS580/750	CS104/ CS1200	SV120/ SV200	RAC8/ RAC11
83904374GHH	Cadre de montage pour filtre à air CS700/ IC/standard Pour filtres 22555833, 22555817, 22486914, 22486906			●					
24059263	Filtre à air PSD09 9–13 m3/min (entrée inférieure à 90°) pour CS580/750 Light/LITE, CG600/CS700 LITE		●	●		●			
24023723	Filtre à air PSD10 12–18 m3/min (sortie inférieure à 90°) pour CS1050 LITE, CS1200 LITE/ICL				●		●		
23840085	Filtre à air PSD10 12–18 m3/min (sortie horizontale) en option pour 24023723				●				
22479505	Filtre à air à bouton étoile pour CS1200 IC / CG600 / CS700 IC/Standard		●	●			●		
23598832	Silencieux d'aspiration d'air CS1050 PTO L si indisponible, remplacer par le kit : 47797422001 filtre + 47797423001 silencieux + 4x 47705288001 entretoise				●				
23598857	Silencieux d'aspiration d'air CS1050 PTO R si indisponible, remplacer par le kit : 47797422001 filtre + 47797423001 silencieux + 4x 47705288001 entretoise				●				
47797423001	Silencieux d'aspiration d'air pour CS1050 IC "new"				●				
22486831	Silencieux d'aspiration d'air SD-84 CG600 IC/Standard (PTO R uniquement)		●						
22486849	Silencieux d'aspiration d'air SD-84 CG600 IC/Standard (PTO L uniquement)		●						

Numéro d'article	Partie B: Filtres et éléments à l'entrée d'air Description du produit	Image	CG80/ CG600	CS80/ CS700	CS85/ CS1050	CS90/ CS580/750	CS104/ CS1200	SV120/ SV200	RAC8/ RAC11
22486864	Silencieux d'aspiration d'air SD-86 CS700 IC/Standard (PTO L uniquement)			●					
22486856	Silencieux d'aspiration d'air SD-86 CS700 IC/Standard (PTO R uniquement)			●					
24669442	Entretoise pour support 24665374 (quantité requise : 3 par support) - en option pour CS700 Light/LITE (PTO L uniquement)			●					
22485163	Joint plat filtre à air et silencieux d'entrée pour CS1050IC «ancien»/CS1050 Light (bas), disposition des trous : 4x Ø12 à Ø 163,4, 1x □125 (carré)				●				
22485155	Joint plat entre filtre à air et silencieux d'entrée pour CS1050 IC "new" (haut et bas), CS1050IC «ancien» / Light (haut), disposition des trous : 4x Ø12 à Ø 173,4, et 1x □125 (carré)				●				
23200942	Joint plat, pour entrée (aspiration) CS104, adapté aux brides 23343676 et 23343015						●		
23101116	Joint plat, carré Ø86 pour CG600/CS700 Light, disposition des trous : 4x Ø13 à Ø122, et 1x Ø86		●	●					
37600775GHH	Joint plat, côté aspiration CG80R/CS80 ; disposition des trous : 4x Ø14 à Ø155,1, et 1x Ø80		●	●					
83904492GHH	Joint plat, côté aspiration CS85. disposition des trous : 4x Ø14 à Ø197,4, et 1x Ø105				●				
24050122	Joint plat, côté aspiration CS90, disposition des trous : 4x Ø11,5 à Ø225,6, et 1x Ø137					●			











Numéro d'article	Partie B: Filtres et éléments à l'entrée d'air Description du produit	Image	CG80/ CG600	CS80/ CS700	CS85/ CS1050	CS90/ CS580/750	CS104/ CS1200	SV120/ SV200	RAC8/ RAC11
23280233	Tuyau flexible Ø100, au mètre, pour la plupart des solutions CS90MK/CS580/CS750		●	●		●			
22480602	Tuyau flexible Ø110, au mètre		●	●		●			
22741946	Tuyau flexible Ø125, au mètre				●		●		
23280258	Tuyau flexible Ø130, au mètre				●		●		
33222002GHH	Collier de serrage Ø100-120 CS700 Light/LITE, CS580/750			●		●			
22480834	Collier de serrage Ø110-130		●	●		●			
23497530	Collier de serrage Ø120-140				●		●		
22682132	Collier de serrage Ø90-110		●	●		●			
47533560001	Bride de raccordement pour tuyau Ø100 (entrée d'air à 90°) pour CG600/CS700 LITE, CG80/CS80 Kits modulaires. Nécessite joint 37600775GHH		●	●					
24044844	Bride de raccordement pour tuyau Ø100 (entrée d'air) pour CS580 LITE/Light Nécessite joint 24050122					●			











Numéro d'article	Partie B: Filtres et éléments à l'entrée d'air	Image	CG80/ CG600	CS80/ CS700	CS85/ CS1050	CS90/ CS580/750	CS104/ CS1200	SV120/ SV200	RAC8/ RAC11
	Description du produit								
22749543	Bride de raccordement de tuyau Ø100 (entrée d'air, droite) pour CG80/CS80 Kits modulaires Nécessite joint 37600775GHH		●	●					
24493348	Bride de raccordement de tuyau Ø110 (entrée d'air) pour CS750 LITE/Light Nécessite joint 24050122					●			
22500805	Bride de raccordement de tuyau Ø110 (entrée d'air, droite) pour CS85 Kits modulaires Nécessite joint 83904492GHH				●				
47535427001	Bride de raccordement de tuyau Ø125 (entrée d'air 90°) pour CS1050 LITE, kits modulaires CS85 Nécessite joint 83904492GHH				●				
23343676	Bride de raccordement de tuyau Ø130 droite (entrée d'air) pour CS1200 IC/ICL/Interim/LITE/Light Nécessite joint : 23200942						●		
23343015	Bride de raccordement de tuyau Ø130, coudée à 40° (entrée d'air) pour CS1200 ICL/LITE/Light/Interim Joint requis : 23200942						●		
47533863001	Indicateur d'entretien 1/8" - 27NPT 62MBAR / X002277 montage vertical (compatible avec les filtres PSD)		●	●	●	●	●		
22603021	Joint torique 1,5 m pour filtre à air CG600 IC/standard		●						
22603039	Joint torique 1,7 m, pour filtre à air CS700 IC/standard			●					
23525876	Tuyau, aluminium, Ø100x2, L=80 pour CS580 Light/LITE					●			








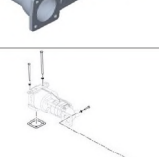
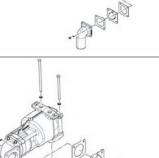
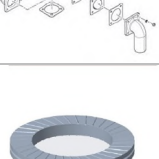
Numéro d'article	Partie B: Filtres et éléments à l'entrée d'air Description du produit	Image	CG80/ CG600	CS80/ CS700	CS85/ CS1050	CS90/ CS580/750	CS104/ CS1200	SV120/ SV200	RAC8/ RAC11
23685555	Tuyau, aluminium, Ø130x3 (au mètre)	no picture			●		●		
23497480	Tuyau, aluminium, Ø130x3, L=80, pour CS1050 en option CS1200 Light/LITE/kit provisoire tous types				●		●		
22485346	Coude en plastique 87° Ø110 pour CS1050 IC «ancien» / IC "new" / Light				●				
83904692GHH	Capuchon anti-pluie pour filtre à air M&H 12 m3/min.	no picture	●	●					
23686090	Coude en caoutchouc 45° Ø127				●		●		
23250681	Coude en caoutchouc 90° Ø100 sans adaptateur M10x1. Utilisé pour CG80MK, CS80MK, CG600LITE, CS700LITE		●	●					
23394497	Coude en caoutchouc 90° Ø101,5 pour CS580 Light/LITE ; CS700 Light/LITE			●		●			
24585739	Coude en caoutchouc 90° Ø110 sans adaptateur M10x1, pour CS750 Light/LITE					●			
47534748001	Coude en caoutchouc 90° Ø127				●		●		
23685548	Coude en caoutchouc 90° Ø130 avec adaptateur M10x1				●		●		


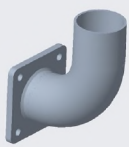






Numéro d'article	Partie B: Filtres et éléments à l'entrée d'air Description du produit	Image	CG80/ CG600	CS80/ CS700	CS85/ CS1050	CS90/ CS580/750	CS104/ CS1200	SV120/ SV200	RAC8/ RAC11
23381098	Coude en caoutchouc 90° Ø130, CS1200 Light/LITE/Kit intermédiaire						●		
22812945	Coude réducteur en caoutchouc 90° Ø127/101,6, CS1050 en option				●				
23034937	Manchon réducteur en caoutchouc Ø127/Ø101,5				●		●		
23062805	Manchon en caoutchouc Ø101,5 L=133,5. Utilisé pour CG80MK, CS80MK, CG600LITE, CS700LITE		●	●					
24306599	Manchon en caoutchouc Ø127, L=152,5				●		●		
22486302	Entretoise (côté aspiration) 110x110x85 pour CG600 IC		●						
22571491	Entretoise (côté aspiration) 110x110x14,5 Ø83, nécessite joint 37600775GHH, pour CG600/CS700 standard		●	●					
22486310	Entretoise (côté aspiration) 110x110x45 Ø83, nécessite joint 37600775GHH, pour CS700 IC			●					
23743164	Entretoise (côté aspiration) 110x110x60 Ø83, nécessite joint 37600775GHH, pour CS700 IC			●					
22485106	Entretoise derrière le filtre d'entrée (en bas) H=70 mm, pour CS1050IC «ancien»/Light. Scellé avec Loctite ou joint 22485163				●				










Numéro d'article	Partie B: Filtres et éléments à l'entrée d'air	Image	CG80/ CG600	CS80/ CS700	CS85/ CS1050	CS90/ CS580/750	CS104/ CS1200	SV120/ SV200	RAC8/ RAC11
	Description du produit								
22485098	Entretoise derrière le filtre d'entrée (haut) H=70 mm, pour CS1050IC «ancien»/Light. Si indisponible, à remplacer par 2x 47705288001 Scellé avec Loctite ou joint 22485155				●				
47705288001	Entretoise derrière le filtre d'entrée (haut/bas) H = 33 mm, pour CS1050 IC "new" . Scellé avec Loctite ou joint 22485155				●				
22995955	Kit de tuyau d'aspiration sans adaptateur CG600/CS700 Light		●	●					









Numéro d'article	Partie C: Silencieux et éléments liés Description du produit	Image	CG80/ CG600	CS80/ CS700	CS85/ CS1050	CS90/ CS580/750	CS104/ CS1200	SV120/ SV200	RAC8/ RAC11
23465339	Soupape de sécurité G1,5" 1,6 bar		●	●	●	●	●		
23291446	Soupape de sécurité G1,5" 2,1 bar		●	●	●	●	●		
83901289GHH	Soupape de sécurité G1,5" 2,6 bar		●	●	●	●	●		
24327850	Couvercle de protection pour soupape de sécurité CS580 /CS750 Light/LITE		●	●	●	●	●		
23625395	Adaptateur du silencieux de décharge au refroidisseur d'air pour CS1200 IC						●		
22482152	Joint de couvercle du silencieux d'aspiration d'air pour SD-84 pour CG600/CS700 IC/standard		●	●					
22482178	Joint du couvercle du silencieux d'aspiration d'air pour SD-86 pour CG600/CS700 IC/standard		●	●					
22487623	Bouchon aveugle BSP 1,5" pour CS1050/CS1200/CS580/CS750				●	●	●		
22485031	Bouchon aveugle BSP 2,5" pour CS1050 IC/LITE, CG600/CS700 IC, CS1200ICL, RAC8/RAC11 Nécessite un joint torique 14824GHH		●	●	●		●		●
23342181	Bride de décharge avec filetage femelle CS1200 IC						●		











Numéro d'article	Partie C: Silencieux et éléments liés Description du produit	Image	CG80/ CG600	CS80/ CS700	CS85/ CS1050	CS90/ CS580/750	CS104/ CS1200	SV120/ SV200	RAC8/ RAC11
23342173	Capuchon aveugle pour silencieux de refoulement pour CS1200 IC/ICL, CS1200Light/LITE Nécessite joint 23342207						●		
24058687	Capuchon aveugle pour silencieux d'échappement pour CS580/CS750 Light/LITE Nécessite joint 24058695					●			
22486674	Silencieux de décharge DS84, G2,5" avec clapet anti-retour pour CG600 standard		●						
22486526	Silencieux de décharge DS84, avec raccord de tuyau et clapet anti-retour pour CG600IC		●						
22486112	Rallonge de tête pour silencieux de décharge DS84/87 pour CG600/CS700 IC/Standard		●	●					
24224594	Silencieux d'échappement DS84/87 tête avec filetage mâle 2,5" pour CG600/CS700IC/Standard		●	●					
24224586	Silencieux d'échappement DS84/87 tête avec raccord pour tuyau pour CG600/CS700 IC		●	●					
22486534	Silencieux d'échappement DS87 avec clapet anti-retour pour CS700 IC			●					
22486682	Silencieux d'échappement DS87 avec rallonge G2,5" avec clapet anti-retour pour CS700 Standard			●					
15410GHH	Silencieux d'échappement DSD tête (courte) pour CS1050 IC « ancien » (PTO R uniquement)				●				











Numéro d'article	Partie C: Silencieux et éléments liés Description du produit	Image	CG80/ CG600	CS80/ CS700	CS85/ CS1050	CS90/ CS580/750	CS104/ CS1200	SV120/ SV200	RAC8/ RAC11
12792GHH	Silencieux de refoulement tête DSD (standard) pour CG600/CS700 Light, CS1050IC «ancien» / Light		●	●	●				
22603047	Silencieux de décharge type DSD, avec clapet anti-retour pour CG600/CS700 Light (en option), CG80/CS80 MK		●	●					
83904878GHH	Silencieux de décharge type DSD, avec clapet anti-retour pour CS1050 (en option), CS85 MK				●				
47817318001	Silencieux de décharge DTV pour CS1050 IC2 (PTO L uniquement)				●				
47817319001	Silencieux de décharge DTV pour CS1050 IC2 (PTO R uniquement)				●				
47873399001	Silencieux de décharge DTV pour CS1050 LITE (PTO L uniquement)				●				
47873409001	Silencieux de décharge DTV pour CS1050 LITE (PTO R uniquement)				●				
47846121001	Kit de mise à niveau du silencieux de décharge DTV pour CS1050 IC2 (PTO L uniquement)				●				
47846122001	Kit de mise à niveau du silencieux de décharge DTV pour CS1050 IC2 (PTO R uniquement)				●				
22418834	Silencieux de décharge DTV rondelle de sécurité pour CS1050 IC2				●				




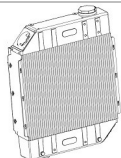
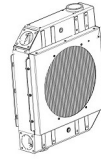





Numéro d'article	Partie C: Silencieux et éléments liés Description du produit	Image	CG80/ CG600	CS80/ CS700	CS85/ CS1050	CS90/ CS580/750	CS104/ CS1200	SV120/ SV200	RAC8/ RAC11
47781325001	Coude de décharge (tuyau de pression) pour silencieux DTV, avec clapet anti-retour, pour CS1050 IC2				●				
47873396001	Coude de décharge (conduite de pression) pour silencieux DTV, avec clapet anti-retour, pour CS1050 LITE				●				
22486120	Tête de silencieux de décharge G2,5" externe / G2" externe								
23342157	Silencieux de décharge type châssis, pour CS1200 Light/LITE/ICL						●		
24336190	Silencieux de décharge type châssis, pour CS580 Light/LITE					●			
24058679	Silencieux de décharge type châssis, pour CS750 Light/LITE					●			
24064453	Silencieux de décharge type NSG avec clapet anti-retour pour CG600 Light/LITE		●						
24064420	Silencieux d'échappement de type NSG avec clapet anti-retour pour CS700 Light/LITE			●					
24617060	Kit de mise à niveau silencieux d'échappement type NSG pour CG600 Light/LITE	Use 24064453 + 24341166	●						
24617078	Silencieux d'échappement type NSG, kit de mise à niveau pour CS700 Light/LITE	Use 24064420 + 24341174		●					

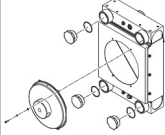


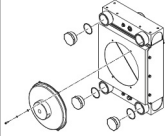
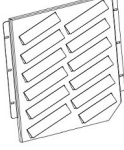

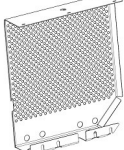
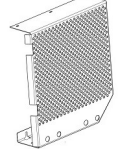


Numéro d'article	Partie C: Silencieux et éléments liés Description du produit	Image	CG80/ CG600	CS80/ CS700	CS85/ CS1050	CS90/ CS580/750	CS104/ CS1200	SV120/ SV200	RAC8/ RAC11
47746700001	Silencieux d'échappement de type NSG avec soupape de sécurité (non illustré) pour CS1050 IC NEU (PTO L uniquement) Veuillez remplacer par le kit silencieux DTV 47846121001				●				
47746699001	Silencieux de décharge type NSG avec soupape de sécurité (non illustré), pour CS1050 IC NEU (PTO R uniquement) Veuillez remplacer par le kit silencieux DTV 47846122001				●				
24599110	Silencieux de décharge type NSG, avec clapet anti-retour pour CS1050 Light / IC «ancien»				●				
47750300001	Silencieux de décharge NSG avec soupape de sécurité pour CS1050 LITE. Consultez GHH RAND pour les éléments requis pour le remplacement avec le silencieux DTV	no picture			●				
23542343	Silencieux de décharge sans clapet anti-retour CS1200 Kit provisoire (identique au 83904878GHH sans clapet anti-retour)						●		
22486443	Bride pour sortie d'air GR82/83 avec filetage mâle 2,5 pouces		●	●		●			
83904193GHH	Joint plat côté refoulement pour extension pour CG600/CS700 IC/Standard		●	●					
24054306	Joint plat, pour côté refoulement CS90 pour raccorder le collecteur ou le silencieux en ligne					●			
24058695	Joint plat, côté couvercle de sortie de pression CS580/CS750 Light/LITE, disposition des trous : 4x Ø13 à Ø141, et 1x Ø85					●			
96764915	Vis à tête hexagonale M12x180 - A2-70, pour silencieux de décharge CS1050 IC2 DTV. Deux pièces nécessaires, ainsi que deux pièces plus longues.				●				











Numéro d'article	Partie C: Silencieux et éléments liés Description du produit	Image	CG80/ CG600	CS80/ CS700	CS85/ CS1050	CS90/ CS580/750	CS104/ CS1200	SV120/ SV200	RAC8/ RAC11
96728720	Vis à tête hexagonale M12x250 - A2-70, pour silencieux de décharge CS1050 IC2 DTV. Deux pièces nécessaires, ainsi que deux plus courtes.				●				
47811445001	Cartouche de clapet anti-retour pour silencieux de refoulement DTV, pour CS1050 IC2 Nécessite deux joints 47626762001				●				
22480560	Cartouche de clapet anti-retour RV-50-1 pour CS700/CG600 / CS580/CS750 / RAC8 Nécessite deux joints 22554794		●	●		●			●
22593800	Cartouche de clapet anti-retour, type à clapet pour CS1050 / RAC11 Nécessite deux joints 22554794				●		●		●
23438872	Cartouche de clapet anti-retour, type à clapet 3" pour CS1200 IC/Light/LITE Nécessite deux joints 23342215						●		
23342215	Joint pour clapet anti-retour (3") pour CS1200 IC / LITE. Deux nécessaires pour la vanne 23438872						●		
47626762001	Joint pour clapet anti-retour pour silencieux de refoulement DTV, pour CS1050 IC2. Deux nécessaires pour chaque cartouche de clapet anti-retour 47811445001				●				
22554794	Joint pour clapets anti-retour pour vanne 22480560 (RV-50.1) pour CG80/CS80 et vanne 22593800 pour CS85. Également pour refroidisseur d'air CS1200ICL et RAC8/RAC11. Deux par vanne requis		●	●	●	●	●		●










Numéro d'article	Partie D: Refroidissement / Collecteurs de sortie Description du produit	Image	CG80/ CG600	CS80/ CS700	CS85/ CS1050	CS90/ CS580/750	CS104/ CS1200	SV120/ SV200	RAC8/ RAC11
47675975001	Support de refroidisseur d'air CS1200ICL (identique à 47579070001, mais pré-percé)						●		
47579070001	Support de refroidisseur à air pour RAC8/RAC11								●
23656697	Capuchon de refroidisseur d'air, bas CS1200 IC						●		
22515134	Refroidisseur d'air CG600 IC (PTO L uniquement)		●						
22515126	Refroidisseur d'air CG600 IC (PTO R uniquement)		●						
23678667	Refroidisseur d'air complet avec bride de décharge et clapet anti-retour CS1200 IC						●		
47705292001	Couvercle de refroidisseur d'air Angle pour CS1050 IC "new"				●				
47708282001	Rallonge de couvercle de refroidisseur d'air pour CS1050 IC "new" (PTO R uniquement)				●				
23698475	Ventilateur électrique pour refroidisseur d'air pour CS1200IC, CS1200ICL, RAC8/RAC11						●		●
22477988	Ventilateur électrique pour refroidisseur d'air pour CG600 IC		●						











Numéro d'article	Partie D: Refroidissement / Collecteurs de sortie Description du produit	Image	CG80/ CG600	CS80/ CS700	CS85/ CS1050	CS90/ CS580/750	CS104/ CS1200	SV120/ SV200	RAC8/ RAC11
22477996	Ventilateur électrique pour refroidisseur d'air pour CS700 IC			●					
12325GHH	Ventilateur de refroidissement à air (soufflant) Actuellement utilisé par défaut pour CS1050 IC "new" Utilisé pour RAC8 avec bague d'adaptation 47622219001				●				●
22485452	Ventilateur de refroidissement à air (soufflant) dans un boîtier en aluminium pour CS1050 IC «ancien»				●				
47582999001	Bride de refroidisseur d'air 45°, BSP 2,5" (prêt pour clapet anti-retour) pour CS1200ICL, RAC8/RAC11						●		●
47584651001	Bride de refroidisseur à air, droite, BSP 2,5" (clapet anti-retour prêt) pour CS1200ICL, RAC8/RAC11 REEMPLACÉ PAR 47579072001						●		●
47579072001	Bride de refroidisseur d'air, droite, BSP 2,5" (prête pour clapet anti-retour) pour CS1200ICL, RAC8/RAC11 REPLACE 47584651001						●		●
22515159	Refroidisseur d'air pour CS700 IC (PTO L uniquement)			●					
22515142	Refroidisseur d'air pour CS700 IC (PTO R uniquement)			●					
23656523	Tête de refroidisseur d'air (côté refoulement) filetage femelle 3" / 90° pour CS1200 IC						●		
22485205	Support de refroidisseur d'air pour CS1050 IC «ancien» (PTO L uniquement)				●				



Numéro d'article	Partie D: Refroidissement / Collecteurs de sortie Description du produit	Image	CG80/ CG600	CS80/ CS700	CS85/ CS1050	CS90/ CS580/750	CS104/ CS1200	SV120/ SV200	RAC8/ RAC11
22494009	Support de refroidisseur d'air pour CS1050 IC «ancien» (PTO R uniquement)				●				
47708280001	Support de refroidisseur d'air avec inclinaison de 3° pour CS1050 IC "new" (PTO R uniquement)				●				
47705122001	Support de refroidisseur d'air avec inclinaison de 3° pour CS1050 IC "new" (PTO L uniquement)				●				
47678699001	Radiateur de refroidisseur d'air CS1200ICL Bouchons supérieurs 2,5" & non inclus dans la livraison						●		
47579069001	Radiateur de refroidisseur d'air pour RAC8/RAC11 (bouchon supérieur non inclus dans la livraison)								●
47705290001	Couvercle supérieur pour refroidisseur d'air pour CS1050 IC "new" . Réversible haut/bas pour s'adapter à la rotation de la prise de force				●				
47584468001	Couvercle supérieur/avant du refroidisseur d'air pour RAC8/RAC11								●
47675549001	Couvercle supérieur/avant du refroidisseur d'air pour CS1200ICL						●		
47622581001	Couvercle supérieur/avant du refroidisseur d'air pour RAC8/RAC11 - en option, avec sortie supérieure uniquement								●
22901573	Support supérieur pour refroidisseur d'air CS1050 IC «ancien»				●				






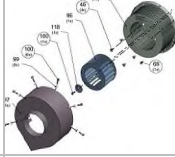



Numéro d'article	Partie D: Refroidissement / Collecteurs de sortie Description du produit	Image	CG80/ CG600	CS80/ CS700	CS85/ CS1050	CS90/ CS580/750	CS104/ CS1200	SV120/ SV200	RAC8/ RAC11
47774178001	Refroidisseur d'air avec ventilateur pour CS1050 IC «ancien» (remplace : 23625551 & 23625874)				●				
23625551	Refroidisseur d'air avec ventilateur pour CS1050 IC «ancien» (PTO L uniquement) - remplacé par le refroidisseur d'air universel CS1050IC : 47774178001				●				
23625874	Refroidisseur d'air avec ventilateur pour CS1050 IC «ancien» (PTO R uniquement) - remplacé par le refroidisseur d'air universel CS1050IC : 47774178001				●				
47797641001	Refroidisseur d'air avec ventilateur pour CS1050 IC "new"				●				
47675551001	Refroidisseur d'air, guide de sortie d'air de refroidissement CS1200ICL (droite)						●		
47583553001	Refroidisseur d'air, guide de sortie d'air de refroidissement RAC8/RAC11 (gauche)								●
47675564001	Refroidisseur d'air, protection anti-pierres (couvercle du ventilateur/entrée d'air de refroidissement) CS1200ICL (gauche)						●		
47583554001	Refroidisseur d'air, protection anti-pierres (couvercle du ventilateur/entrée d'air de refroidissement) RAC8/RAC11 (droite)								●
47622270001	Plaque d'obturation pour refroidisseur d'air RAC nécessite un joint plat 47622271001								●
14824GHH	Joint torique Ø 69,44 x 3,35 (blanc) pour référence 22485031		●	●	●		●		●











Numéro d'article	Partie D: Refroidissement / Collecteurs de sortie Description du produit	Image	CG80/ CG600	CS80/ CS700	CS85/ CS1050	CS90/ CS580/750	CS104/ CS1200	SV120/ SV200	RAC8/ RAC11
22892301	Bride de raccordement au refroidisseur d'air 100x100, H=27 mm; pour CS1050 IC (PTO R uniquement), montée sur le silencieux. Nécessite le joint 22487516				●				
22481790	Bride de raccordement au refroidisseur d'air 100x100, H=33 mm, pour CS1050 IC. Nécessite joint 22487516				●				
22481782	Coude de décharge silencieux/refroidisseur d'air, bas pour CS1050 IC «ancien» (PTO L/R), et CS1050 IC "new" (PTO R uniquement)				●				
47708576001	Coude (conduite d'air) silencieux/refroidisseur, partie supérieure, pour, bas pour CS1050 IC "new" (PTO R uniquement)				●				
22481808	Coude (conduite d'air) silencieux/refroidisseur, partie supérieure, pour CS1050 IC «ancien» (PTO L uniquement)				●				
23028681	Coude (conduite d'air) silencieux/refroidisseur, partie supérieure, pour CS1050 IC «ancien» (PTO R uniquement)				●				
22486427	Tuyau de pression de décharge (entre étages) pour CG600/CS700 IC		●	●					
22711550	Raccord double - 2,5"/Ø 76x55 pour CS1050 IC « ancien / IC NEU				●				
23334402	Raccord double 2,5" - 40 mm - VA pour CS1050 IC «ancien» / IC NEU (PTO R uniquement)				●				
22486419	Rallonge 90° pour tuyau de de pression de décharge, avec filetage 2,5", pour CG600/CS700 IC (Standard)		●	●					

Numéro d'article	Partie D: Refroidissement / Collecteurs de sortie Description du produit	Image	CG80/ CG600	CS80/ CS700	CS85/ CS1050	CS90/ CS580/750	CS104/ CS1200	SV120/ SV200	RAC8/ RAC11
22659619	Rallonge pour tuyau de de pression de décharge, avec filetage 2,5", pour CG600/CS700 IC (droite, alternative à 22486419)		●	●					
24575912	Clip de fixation pour tuyau Ø110 pour alimentation en air de refroidissement au refroidisseur d'huile intégré, pour CS580/CS750 LITE/Light					●			
23879893	Clip de fixation pour tuyau Ø125 pour alimentation en air de refroidissement au refroidisseur d'huile intégré, pour CS1200 Light/LITE/ICL						●		
24031460	Clip de fixation pour tuyau Ø125 pour CS1200 avec refroidisseur d'huile intégré, identique à 47529406001, identique à 23879893 plus vis						●		
13436GHH	Raccord (réducteur) 1" ED-1/4". Pour refroidisseur d'huile à distance T1		●	●	●	●	●		
23673122	Joint plat pour refroidisseur d'air, bas CS1200 IC						●		
22487516	Joint plat pour brides 22481782, 23028681, 22481808, 22481790, 22892301, CS1050IC «ancien»/ IC "new". Disposition des trous : 4x Ø11,5 à Ø110, et 1x Ø65				●				
47622271001	Joint plat pour plaque d'obturation (47622270001) pour refroidisseur d'air RAC, gabarit de perçage : 4x Ø11 @ Ø120 + 1x Ø??	no picture							●
23200959	Joint plat, pour côté refoulement CS104 pour raccorder le collecteur ou le silencieux en ligne						●		
83904493GHH	Joint plat, pour CS85 (refoulement) et pour sortie des collecteurs CS104 : 23826548, 23518970, 23210610 . Disposition des trous : 4x Ø14 à Ø169,2, et 1x Ø90				●		●		

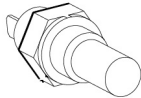









Numéro d'article	Partie D: Refroidissement / Collecteurs de sortie Description du produit	Image	CG80/ CG600	CS80/ CS700	CS85/ CS1050	CS90/ CS580/750	CS104/ CS1200	SV120/ SV200	RAC8/ RAC11
37600776GHH	Joint plat, pour côté refoulement CG80R/CS80, + pour sortie collecteur CS90 (24095655). Disposition des trous : 4x Ø14 à Ø155,1, et 1x Ø70		●	●		●			
23342207	Joint plat, silencieux de sortie de pression, pour CS1200 IC & Light/LITE, 133x133 carré, Ø103, disposition des trous : 4x Ø10,5 à Ø153,7, et 1x Ø103						●		
15571GHH	Support pour jauges CS1050 Light/LITE (PTO L uniquement)				●				
15572GHH	Support pour jauges pour CS1050 Light/LITE (PTO R uniquement)				●				
83904184GHH	Collier de serrage Ø60 CG600/CS700IC		●	●					
22484976	Collier de serrage Ø86-91 (boulon d'assemblage) CS1050IC				●				
22481824	Tuyau HT Ø76 x 7,5, 240 °C (au mètre), pour CS1050IC				●				
22622724	Tuyau HT, fond Ø60x9, L=220 pour CG600/CS700IC		●	●					
22622732	Tuyau HT, haut Ø60x9, L=160 pour CG600/CS700IC		●	●					
23420748	Tuyau HT Ø110 pour entrée d'air du refroidisseur d'huile intégré (au mètre), pour CS90 / CS580/750					●			











Numéro d'article	Partie D: Refroidissement / Collecteurs de sortie Description du produit	Image	CG80/ CG600	CS80/ CS700	CS85/ CS1050	CS90/ CS580/750	CS104/ CS1200	SV120/ SV200	RAC8/ RAC11
23420763	Tuyau HT Ø125 entrée d'air pour refroidisseur d'huile intégré (au mètre), pour CS104/ CS1200						●		
23826548	Côté refoulement du collecteur - long (205 x 107 x 320, incliné à 3°) pour CS104 (CS1200). Joints requis : 23200959 (entrée) et 83904493GHH (sortie)						●		
23210610	Côté refoulement du collecteur - court (205x107x210, droit) pour CS104 (CS1200). Nécessite des joints : 23200959 (entrée) et 83904493GHH (sortie)						●		
23518970	Côté refoulement du collecteur - court (205x107x210, droit) pour kit hydraulique, pour CS104 (CS1200) Nécessite des joints : 23200959 (entrée) et 83904493GHH (sortie)						●		
24095655	Côté refoulement du collecteur (incliné de 3°) pour CS90. Joints requis : 24054306 (entrée), 37600776GHH (sortie)					●			
23331721	Refroidisseur d'huile (intégré) Couvercle CS104 (CS1200)						●		
24195075	Couvercle de refroidisseur d'huile (intégré) CS90 (CS580/CS750)					●			
23328156	Roue de ventilateur pour refroidisseur d'huile (intégré) CS104 (CS1200)						●		
24548158	Roue de ventilateur pour refroidisseur d'huile (intégré) CS90L (CCW)					●			
24338345	Roue de ventilateur du refroidisseur d'huile (intégré) CS90R (CW)					●			

Numéro d'article	Partie D: Refroidissement / Collecteurs de sortie Description du produit	Image	CG80/ CG600	CS80/ CS700	CS85/ CS1050	CS90/ CS580/750	CS104/ CS1200	SV120/ SV200	RAC8/ RAC11
23364615	Tuyau de refroidisseur d'huile (intégré) CS104						●		
23328149	Radiateur de refroidisseur d'huile (intégré) CS104 (CS1200)						●		
24020158GHH	Radiateur de refroidisseur d'huile (intégré) CS90 (CS580/CS750)					●			
47594826001	Kit de mise à niveau pour refroidisseur d'huile (intégré) CS104/ CS1200 OC						●		
47612887001	Kit de mise à niveau pour refroidisseur d'huile (intégré) CS90L (CCW)					●			
47612886001	Kit de mise à niveau pour refroidisseur d'huile (intégré) CS90R (CW)					●			
24357345-ATO	Kit refroidisseur d'huile T1 (à distance) CG600, CS700 et CS1050 (le prix peut varier selon le modèle)	contains T1 oil cooler, connecting components & controls	●	●	●				
11697GHH	Refroidisseur d'huile type T1 complet avec ventilateur 24 V		●	●	●	●	●		
22890461	Refroidisseur d'huile type T1 avec ventilateur électrique 24 V, pour 11697GHH		●	●	●	●	●		
11603GHH	Refroidisseur d'huile type T2 complet avec ventilateur 24 V		●	●	●	●	●		











Numéro d'article	Partie D: Refroidissement / Collecteurs de sortie Description du produit	Image	CG80/ CG600	CS80/ CS700	CS85/ CS1050	CS90/ CS580/750	CS104/ CS1200	SV120/ SV200	RAC8/ RAC11
23698467	Refroidisseur d'huile type T2 avec ventilateur électrique 24 V, pour 11603GHH		●	●	●	●	●		
23393960	Capuchon anti-pluie pour l'alimentation en air de refroidissement du refroidisseur d'huile pour CS1200 tous types, pour tuyau Ø110 mm						●		
23519002	Capuchon anti-pluie pour l'alimentation en air de refroidissement du refroidisseur d'huile, pour CS580/CS750 Light/LITE, pour tuyau Ø125 mm					●			
22643886	Résistance 100 W 4R7 5 %, pour réduire la vitesse du ventilateur pour CS1050 IC «ancien» / IC "new"				●				
22968002	Résistance 75 W-0R33 5 %, pour vitesse maximale du ventilateur pour CS1050 IC «ancien» / IC "new"				●				
24620601	Butée en caoutchouc ronde 15 x 15 x M4, type B (AG/IG) pour CS1200ICL (latéral), RAC8/RAC11 (latéral) Deux pièces nécessaires pour la fixation du module de commande 47595780001.						●		●
47593829001	Butée en caoutchouc ronde, type B (AG/IG) pour CS1200ICL (haut), RAC8/RAC11 (haut) Quatre nécessaires pour la fixation du couvercle supérieur/avant.						●		●
47593830001	Butée en caoutchouc ronde, type B (AG/IG) GP-BZ-020X020-M8X18-SI55-V2A, pour CS1200ICL, RAC8/RAC11 (arrière) Deux nécessaires pour fixer le support au radiateur.						●		●
14760GHH	Barre de sécurité (CG600, CS700, CS1050, CS1200)		●	●	●		●		
22598536	Entretoise 114 x 114 x 25 pour CG600/CS700 IC		●	●					

Numéro d'article	Partie D: Refroidissement / Collecteurs de sortie Description du produit	Image	CG80/ CG600	CS80/ CS700	CS85/ CS1050	CS90/ CS580/750	CS104/ CS1200	SV120/ SV200	RAC8/ RAC11
23402357	Entretoise kit provisoire CS1200, CS1200ICL (110x110x60 Ø80) Scellé avec Loctite ou joint 83904493GHH	no picture					●		
47595873001	Bague de remplacement (de clapet anti-retour) à débit maximal Nécessite deux joints 22554794						●		●











Numéro d'article	Partie E: Contrôle Description du produit	Image	CG80/ CG600	CS80/ CS700	CS85/ CS1050	CS90/ CS580/750	CS104/ CS1200	SV120/ SV200	RAC8/ RAC11
47595781001	Capteur de température du refroidisseur d'air pour CS1200ICL, RAC8/RAC11, nouveau boîtier de commande de CG600IC, CS700IC		●	●			●		●
22940613	Kit de conversion thermomètre à distance CG600/CS700 IC		●	●					
22480800	Collet pour CS580/CS750 /CS1050/CS1200 tous types				●	●	●		
47706701001	Fenêtre de visualisation du panneau de commande pour CS1050 IC "new"				●				
24626954	Diode de contrôle IP67 CG600/CS700 IC		●	●					
47595780001	Module de commande pour ventilateur de refroidisseur d'air +50/+70°. Pour CS1200ICL, RAC8/RAC11						●		●
23928658	Carte de commande CG600/CS700 IC		●	●					
23474505	Carte de commande CS1200 IC						●		
23373764	Unité de commande pour relais de ventilateur (2 ventilateurs) avec câble				●				
23367576	Unité de commande pour relais de ventilateur (1 ventilateur) avec câble				●				










Numéro d'article	Partie E: Contrôle Description du produit	Image	CG80/ CG600	CS80/ CS700	CS85/ CS1050	CS90/ CS580/750	CS104/ CS1200	SV120/ SV200	RAC8/ RAC11
47616882001	Unité de commande complète ADR - Version AT pour CS1050 IC "new"				●				
23366610	Unité de commande complète CG600/CS700. Remplacé par 47806725001		●	●					
22485254	Unité de commande complète CS1050 IC « ancienne »				●				
23673098	Unité de commande, complète CS1200 IC						●		
47806725001	Unité de commande, complète ESC CG600/CS700 ADR, remplace 23366610 depuis fin 2023		●	●					
23094048	Connecteur DUCON complet, étanche pour CG600, CS700, CS580/750, CS1050, CS1200		●	●	●	●	●		
22480826	Raccord - Passe-cloison SV-L-6 mm galvanisé Ø6 (M12) des deux côtés					●	●		
22480818	Raccord - Passe-cloison 10 mm VZ galvanisé Ø10 (M16) des deux côtés					●	●		
22480867	Raccord pour CS580/750 / CS1050 / CS1200				●	●	●		
22775027	Raccord (coude) EVW-L-06 (coudé à 90°, fileté pour unité de commande pour CS1050				●				

Numéro d'article	Partie E: Contrôle Description du produit	Image	CG80/ CG600	CS80/ CS700	CS85/ CS1050	CS90/ CS580/750	CS104/ CS1200	SV120/ SV200	RAC8/ RAC11
23262140	Raccord (coude) pour jauge d'huile pour CG600/CS700/CS1050		●	●	●	●	●		
22669089	Raccord (coude) Ø10 (M16x1,5) SWVE-10LR-G1/4" pour CS85, pour raccorder la jauge d'huile, le pressostat d'huile 15551GHH et/ou refroidisseur d'huile à distance				●				
22669071	Raccord (coude) W10-PL pour CS1050 Light/LITE				●				
22569248	Raccord (réducteur) pour manomètre, MAV-6LR 1/4"		●	●	●	●	●		
23550023	Raccord (droit) GE 6 LM ED M12x1,5 V pour CS90/CS104 pour raccorder la jauge d'huile					●	●		
24529760	Raccord (pivotant) SWVE12L M18x1,5 à 10L, pour raccorder le refroidisseur d'huile à distance (deux nécessaires par compresseur),					●	●		
22669055	Raccord GE10-PLR-1/4ED (extrémité mâle), à monter sur le refroidisseur d'huile à distance		●	●	●	●	●		
22480974	Raccord KOR RED-L-10/ 6MM				●				
10446GHH	Raccord en T pour pressostat d'huile, SUHL 6 mm pour CS580/750, CS1050, CS1200				●	●	●		
23937527	Raccord : connexion à fiche et prise M10 x 1K, 6 mm avec cliquet pour CS580 /750 Light/LITE					●			

Numéro d'article	Partie E: Contrôle Description du produit	Image	CG80/ CG600	CS80/ CS700	CS85/ CS1050	CS90/ CS580/750	CS104/ CS1200	SV120/ SV200	RAC8/ RAC11
22532162	Tuyau flexible 500 mm pour manomètre d'huile pour CG600/CS700 IC		●	●					
23371511	Tuyau flexible CG600/CS700 IC		●	●					
22532170	Tuyau flexible pour indicateur d'entretien pour CG600/CS700		●	●					
23449085	Tuyau flexible Ø2 x 320 pour indicateur d'entretien pour CG600/CS700 IC		●	●					
22532154	Manomètre à huile avec tuyau flexible (360 mm) pour CG600 / CS700 IC		●	●					
14759GHH	Porte-fusible (obsolète)		●	●	●				
15452GHH	Kit support de jauge CS580/750 /CS1200 LITE/Light/Interim (avec flexibles)					●	●		
47533827001	Plaque de support de jauge (nu) CS1200ICL/CS1200LITE/CS580LITE/CS750LITE					●	●		
22480594	Tuyau haute pression CS580/CS750 tous types / CS1050/CS1200 tous types				●	●	●		
22530190	Indicateur d'entretien de l'arc de fixation		●	●	●	●	●		










Numéro d'article	Partie E: Contrôle Description du produit	Image	CG80/ CG600	CS80/ CS700	CS85/ CS1050	CS90/ CS80/750	CS104/ CS1200	SV120/ SV200	RAC8/ RAC11
47733803001	Tuyau hydraulique 1SN-HT-bleu Ø6 x 550 DKOL 10L pour refroidisseur d'huile CS1050				●				
22554869	Lampe de contrôle LED - cadre seul sans écran CS1050 IC «ancien» fabriqué avant 2017 (pour 83904176GHH)				●				
22554844	Lampe de contrôle LED - écran uniquement (verre, vert) CS1050 IC «ancien» fabriqué avant 2017 (pour 83904176GHH)				●				
22570618	Lampe de contrôle LED pour CS1050 IC «ancien» (fabriqué après 2017) / IC NEU				●				
83904176GHH	Lampe de contrôle LED pour CS1050 IC «ancien» fabriqué avant 2017				●				
24211914	Interrupteur principal à deux positions pour unité de commande CG600/CS700 IC		●	●					
22571848	Interrupteur principal pour unité de commande CS1200 IC / CS1050 IC				●		●		
47677109001	Interrupteur principal ON/OFF pour ventilateur de refroidissement CS1200ICL						●		
22554802	Indicateur d'entretien pour filtre à air avec adaptateur, pour CS1050 IC (ancienne conception)				●				
83903302GHH	Indicateur d'entretien pour tous les modèles de compresseurs montage arrière / montage frontal		●	●	●	●	●		




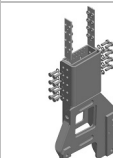






Numéro d'article	Partie E: Contrôle Description du produit	Image	CG80/ CG600	CS80/ CS700	CS85/ CS1050	CS90/ CS580/750	CS104/ CS1200	SV120/ SV200	RAC8/ RAC11
22787980	Manomètre de pression d'huile 0 - 4 bar, montage en bas Ø10, à remplacer par : 47835232001 kit ou pièces détachées : 47803838001 + 47804057001		●	●	●	●	●		
23124969	Manomètre de pression d'huile 0-16 bar, montage inférieur Ø10, à remplacer par : kit 47835232001 ou pièces détachées : 47803838001 + 47804057001		●	●	●	●	●		
47803838001	Manomètre de pression d'huile 0-3-16 bar, montage inférieur G1/4"		●	●	●	●	●		
23366925	Manomètre de pression d'huile 0-3-16 bar, montage plat, raccord arrière pour CG600/CS700 IC/Standard, CS1050IC		●	●	●				
47804057001	Raccord pour manomètre de pression d'huile (raccord) G1/4" à Ø10 (MAV-EV10LR)		●	●	●	●	●		
47835232001	Kit manomètre de pression d'huile 0-3-16 bar, montage inférieur G1/4", contient 47803838001 + 47804057001, remplace 22787980 & 23124969		●	●	●	●	●		
15551GHH	Pressostat d'huile 0,5 bar pour CS1050 IC « ancien » / IC "new" également utilisé pour l'activation à distance du refroidisseur d'huile		●	●	●	●	●		
83904429GHH	Pressostat huile 1 pôle ancien modèle CG600, CS700 IC		●	●					
23100563	Capuchon de protection pour pressostat d'huile, pour pressostat 15551GHH dans CS580/CS750/CS1200/CS1050				●	●	●		
22544936	Thermomètre à distance CS1200 IC / CS1050 IC, 0-200 °C, filetage G1/4"				●		●		



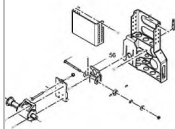
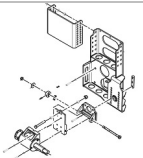






Numéro d'article	Partie E: Contrôle Description du produit	Image	CG80/ CG600	CS80/ CS700	CS85/ CS1050	CS90/ CS580/750	CS104/ CS1200	SV120/ SV200	RAC8/ RAC11
22571855	Sélecteur à service continu CG600/CS700 IC		●	●					
22571863	Régulateur de vitesse CG600/CS700 IC		●	●					
23288236	Démarrreur étoile-triangle (Panneau de Commande) 30 kW/50 Hz pour CG600 EP LITE (BELT/Light)		●						
23939424	Démarrreur étoile-triangle (Panneau de Commande) 37 kW/50-60 Hz pour CG600 EP LITE (BELT/Light)		●						
22571830	Indicateur de température pour unité de commande CG600/CS700 IC		●	●					
22554828	Thermostat pour ventilateurs de refroidissement CS1050 IC tous types				●				
22940506	Thermomètre 2 pôles, IP67 CG600/CS700 IC		●	●					
47743266001	Connecteur VKR-PLUS 4 pôles (pour le câble), complet, pour CS1050 IC "new"			●	●				
47754692001	Connecteur VKR-PLUS avec câble de 5 mètres, compatible ADR-AT, pour CS1050 IC "new"				●				
47754669001	Connecteur VKR-PLUS avec câble de 5 mètres, pour CS1050 IC "new"				●				











Numéro d'article	Partie E: Contrôle Description du produit	Image	CG80/ CG600	CS80/ CS700	CS85/ CS1050	CS90/ CS580/750	CS104/ CS1200	SV120/ SV200	RAC8/ RAC11
47617187001	Connecteur VKS-PLUS (prise) 4 pôles (pour remplacement sur solution CS1050 IC "new")			●	●				











Numéro d'article	Partie F: Supports et entraînements Description du produit	Image	CG80/ CG600	CS80/ CS700	CS85/ CS1050	CS90/ CS580/750	CS104/ CS1200	SV120/ SV200	RAC8/ RAC11
23667314	Kit de cales angulaires CS1200 LITE/Light/Interims Pour Actros 3 / Axor / DAF						●		
23638299	Kit de cales angulaires CS1200 LITE/Light/Interims Pour Scania (2,7 degrés)						●		
24325557	Kit de cales angulaires CS580 /CS750 Light/LITE Pour Actros 3 / Axor / DAF					●			
24325540	Kit de cales angulaires CS580 /CS750 Light/LITE Pour MAN (4,5 degrés)					●			
24325524	Kit de cales angulaires CS580/CS750 Light/LITE Pour Scania (2,7 degrés)					●			
22573216	Pinces de fixation du bloc de roulement (entraînement) pour CG600/CS700		●	●					
47705121001	Bloc de roulement, fixation du support à bascule pour CS1050 IC "new" / LITE				●				
47765218001	Kit de conversion du bloc de roulement pour CS1050 IC "new" / LITE. Bloc de palier en position horizontale (B+25 mm)				●				
47765219001	Kit de conversion du bloc de roulement pour CS1050 IC "new" / LITE. Bloc de roulement en position horizontale (C+50 mm)				●				
47765220001	Kit de conversion du bloc de roulement pour CS1050 IC "new" / LITE. Bloc de palier position horizontale (D+75 mm)				●				

Numéro d'article	Partie F: Supports et entraînements Description du produit	Image	CG80/ CG600	CS80/ CS700	CS85/ CS1050	CS90/ CS580/750	CS104/ CS1200	SV120/ SV200	RAC8/ RAC11
22486922	Bloc de palier avec brides de fixation pour tous les CG600/CS700 (PTO L uniquement)		●	●					
22488266	Bloc de palier avec brides de fixation pour tous les CG600/CS700 (PTO R uniquement)		●	●					
22707442	Bloc de palier pour conduite à gauche pour CS1050 Light/IC «ancien» (PTO R uniquement)				●				
22707434	Bloc de palier pour conduite à droite pour CS1050 Light / IC «ancien» (PTO L uniquement)				●				
47797721001	Bloc de palier avec dispositif de serrage à bascule et boulon pour CS1050 IC "new" / LITE	no picture			●				
47691632001	Plaque basculante pour bloc de roulement pour CS1050 IC "new" / LITE				●				
23413719	Plaque basculante du bloc de roulement (balançoire) boulon M30 x 440 mm avec écrou de retenue M30 pour CS1050 «ancien»/Light				●				
22707459	Plaque basculante pour bloc de roulement (balançoire) pour CS1050 «ancien»/Light				●				
47722999001	Disque de réglage pour bloc de palier pour CS1050 IC "new" / LITE				●				
47705535001	Entretoise pour bloc de palier CS1050 IC "new" / LITE				●				






Numéro d'article	Partie F: Supports et entraînements	Image	CG80/ CG600	CS80/ CS700	CS85/ CS1050	CS90/ CS580/750	CS104/ CS1200	SV120/ SV200	RAC8/ RAC11
	Description du produit								
22427330	Bloc de palier avec bride d'arbre à cardan DIN100-6/8 d=45 pour CS1050 IC "new" / LITE. Version PTO L illustrée. Pour PTO R, déplacer la bride d'accompagnement de l'autre côté				●				
47691631001	Boulon pour bloc de roulement Rocker pour CS1050 IC "new" / LITE				●				
23823214	Support, supérieur CS1200 IC						●		
23819774	Support pour CS1200 IC / CS1200 ICL						●		
23365893	Support pour CS1200 Light ; kit intermédiaire (universel)						●		
23365844	Support pour CS1200 Light ; kit intermédiaire ; pour DAF 6x2 FTP-4,05 m						●		
24315814	Support pour CS580/CS750 Light/LITE pour DAF CF 85					●			
47604623001	Support pour CS580/CS750 Light/LITE pour MAN inclinaison 4,5°					●			
24322638	Support pour CS580/CS750 Light/LITE pour MAN 6x2					●			
24099657	Support pour CS580/CS750 Light/LITE (universel)					●			









Numéro d'article	Partie F: Supports et entraînements Description du produit	Image	CG80/ CG600	CS80/ CS700	CS85/ CS1050	CS90/ CS580/750	CS104/ CS1200	SV120/ SV200	RAC8/ RAC11
47691636001	Support avec inclinaison de 3° sans entraînement (bloc de roulement) pour CS1050 IC "new" / LITE (PTO R uniquement)				●				
47691637001	Support avec inclinaison de 3° sans entraînement (bloc de palier) pour CS1050 IC NEU /IC2 / LITE (PTO L uniquement)				●				
47797720001	Support avec entraînement (bloc de roulement) et dispositif de serrage pour CS1050 IC "new" / LITE (PTO L uniquement)				●				
47797646001	Support avec entraînement (bloc de palier) et dispositif de serrage pour CS1050 IC "new" / LITE (PTO R uniquement)				●				
22497291	Support sans entraînement (bloc de palier) pour CG600 IC/LITE/Light (PTO L uniquement)		●						
22497283	Support sans entraînement (bloc de palier) pour CG600 IC/LITE/Light (PTO R uniquement)		●						
22497325	Support sans entraînement (bloc de roulement) pour CS700 tous modèles (PTO R uniquement)			●					
22497358	Support sans entraînement (bloc de roulement) pour CS700 tous modèles (PTO L uniquement)			●					
22481857	Support sans entraînement (bloc de roulement) pour CS1050 IC «ancien» / Light, avec bascule				●				
23795354	Support central CS1200 IC						●		











Numéro d'article	Partie F: Supports et entraînements Description du produit	Image	CG80/ CG600	CS80/ CS700	CS85/ CS1050	CS90/ CS580/750	CS104/ CS1200	SV120/ SV200	RAC8/ RAC11
22626568	Flange d'accompagnement (bloc de roulement de l'arbre d'entraînement) DIN 100-6/8 Ø40H7 pour CS580/CS750 & CS1200 tous types					●	●		
22480685	Bride d'accompagnement (arbre d'entraînement) DIN100-6/8 Ø45H7 pour tous les paliers CS1050				●				
22512990	Bride d'accompagnement (arbre d'entraînement), filetage à gauche M38, pour tous les CG600/CS700 PTO R, s'adapte au palier 22488266		●	●					
22513006	Bride d'accouplement (arbre d'entraînement), filetage à droite M38, pour tous les blocs de palier CG600/CS700 PTO L, compatible avec le bloc de palier 22486922		●	●					
23797004	Contre-plaque avec écrous CS1200 IC						●		
23794480	Support de fixation du silencieux de décharge, partie inférieure pour CS1200 IC pos. 2						●		
23820541	Fixation de châssis pour support pour Actros 3 / Axor / DAF pour CS1200 IC				●		●		
22793129	Fixation au châssis pour support pour CG600/CS700 tous types		●	●					
24087348	Fixation de châssis pour support (élargi) pour Actros 4 pour CG600/CS700 tous types		●	●					
22632525	Fixation de châssis pour support (universelle) pour CS1050 IC « ancien » / Light				●				











Numéro d'article	Partie F: Supports et entraînements Description du produit	Image	CG80/ CG600	CS80/ CS700	CS85/ CS1050	CS90/ CS580/750	CS104/ CS1200	SV120/ SV200	RAC8/ RAC11
47705120001	Fixation de châssis pour support (universelle) pour CS1050 IC "new" / LITE				●				
23820533	Fixation du cadre pour support (universelle/droite) pour CS1200 IC						●		
22552673	Fixation du cadre pour support pour MAN - empattement 3,60 m (avec angle de 4,5° par rapport au châssis), pour CS1050 IC «ancien» / Light				●				
23840051	Fixation du cadre pour support pour MAN pour CS1200 IC						●		
47732356001	Fixation de châssis pour support pour MAN empattement 3,60 m (avec angle de châssis de 4,5°) pour CS1050 IC "new" / LITE				●				
49005333	Fixation du cadre pour support pour MAN empattement 3,60 m (avec angle de châssis de 4,5°), pour CG600, CS700		●	●					
47743670001	Fixation du châssis pour support pour empattement MAN 3,90 m pour CS1050 IC "new" / LITE				●				
23840069	Fixation du châssis pour support pour Scania pour CS1200 IC						●		
47685423001	Kit d'accouplement à friction (Limiteur de couple) RCP40 650 Nm (comprend la bague d'étanchéité 23308059) Recommandé pour CS90 / CS580 / CS750					●			
23975345	Kit d'accouplement à friction (Limiteur de couple) RCP40 800 Nm (comprend la bague d'étanchéité 23308059) Recommandé pour CS104 / CS1200						●		











Numéro d'article	Partie F: Supports et entraînements Description du produit	Image	CG80/ CG600	CS80/ CS700	CS85/ CS1050	CS90/ CS580/750	CS104/ CS1200	SV120/ SV200	RAC8/ RAC11
23308059	Bague d'étanchéité pour accouplement à friction Ø40/60 x 5 mm, pour CS580/750, CS1200 (identique à 47632016001)					●	●		
23759640	Plaque de renfort pos. 1/2 CS1200 IC						●		
22721963	Vis à tête hexagonale CS1050 tous types				●				
23862865	Support pour filtre à air, silencieux de décharge et refroidisseur, pour CS1200 IC pos.1						●		
23794464	Support pour filtre à air, silencieux d'échappement et refroidisseur, pour CS1200 IC pos.2						●		
22481840	Plaque de support pour compresseur pour CS1050 IC «ancien» / Light				●				
22488753	Capuchon de protection pour boulon CS1050 tous types				●				
23931611	Kit de vis pour fixation au châssis pour support CG600/CS700 tous types		●	●					
23462385	Boulon de cisaillement, 1 pièce, vert (g) CS1200						●		
23641368	Boulon de cisaillement Accouplement de surcharge, vert (g) CS1200						●		











Numéro d'article	Partie F: Supports et entraînements Description du produit	Image	CG80/ CG600	CS80/ CS700	CS85/ CS1050	CS90/ CS580/750	CS104/ CS1200	SV120/ SV200	RAC8/ RAC11
24648164	Entretoise pour bloc de roulement pour CS1050 IC «ancien»/Léger (0,5 mm)		●	●	●				
24648172	Entretoise pour bloc de palier pour CS1050 IC «ancien»/Légère (1 mm)				●				
47583895001	Entretoise pour installation CS580/CS750 Light/LITE (10 mm) Kit contenant 24324469, vis / rondelles					●			
24324469	Entretoise pour installation CS580/CS750 Light/LITE (10 mm) identique à 47583895001, mais sans vis ni rondelles					●			
47749362001	Rail fileté 3x M14, pour CS1050 IC "new" / LITE				●				











Numéro d'article	Partie G: Poulies / Verrous / Courroies	Image	CG80/ CG600	CS80/ CS700	CS85/ CS1050	CS90/ CS580/750	CS104/ CS1200	SV120/ SV200	RAC8/ RAC11
	Description du produit								
14237GHH	Poulie SPA 125-4 TL2012 (pour kit modulaire CG80)		●	●					
10773GHH	Poulie SPA 125-5 TL2012		●	●					
23937378	Poulie SPA 132-5 TL2517		●	●					
13030GHH	Poulie SPA 140-5 TL2517 pour CG600EP 37 kW/2,3 bar		●	●					
14180GHH	Poulie SPA 150-5 TL2517 pour CG600EP 37 kW/2,3 bar et 30 kW/2,1 bar		●	●					
14250GHH	Poulie SPA 160-5 TL2517 (pour CG600EP 30 kW/2,1 bar)		●	●					
13920GHH	Poulie SPA 180-5 TL3020		●	●					
23032717	Poulie SPA 200-4 TL3020 VTP (pour kit modulaire CG80)		●	●					
13028GHH	Poulie SPA 200-5 TL3020 VTP		●	●					
47534041002	Poulie SPA 224-4 TL3020 VTP (pour kit modulaire CG80)		●	●					











Numéro d'article	Partie G: Poulies / Verrous / Courroies	Image	CG80/ CG600	CS80/ CS700	CS85/ CS1050	CS90/ CS580/750	CS104/ CS1200	SV120/ SV200	RAC8/ RAC11
	Description du produit								
22937270	Poulie SPA 224-5 TL3020 VTP		●	●					
47534041003	Poulie SPA 250-4 TL3020 VTP (pour kit modulaire CG80)		●	●					
12108GHH	Poulie SPA 250-5 TL3020 VTP		●	●					
47534041006	Poulie SPA 280-4 TL3020 VTP (pour kit modulaire CG80)		●	●					
12582GHH	Poulie SPA 280-5 TL3525 VTP		●	●					
47661423001	Poulie SPA 315-4 TL3020 VTP (pour kit modulaire CG80)		●	●					
12112GHH	Poulie SPA 315-5 TL3525 VTP		●	●					
11818GHH	Poulie SPB 125-5 TL2012				●				
12811GHH	Poulie SPB 140-5 TL2517				●				
12562GHH	Poulie SPB 150-5 TL2517				●				






Numéro d'article	Partie G: Poulies / Verrous / Courroies	Image	CG80/ CG600	CS80/ CS700	CS85/ CS1050	CS90/ CS580/750	CS104/ CS1200	SV120/ SV200	RAC8/ RAC11
	Description du produit								
14907GHH	Poulie SPB 160-4 TL2517				●				
13297GHH	Poulie SPB 160-5 TL2517				●				
14720GHH	Poulie SPB 180-5 TL3020				●				
23385768	Poulie SPB 190-5 TL3020				●				
22409338	Poulie SPB 200-5 TL3020				●				
22554935	Poulie SPB 224-5 TL3020 VTP				●				
22554943	Poulie SPB 250-5 TL3525 VTP				●				
22554950	Poulie SPB 280-5 TL3525 VTP				●				
12563GHH	Poulie SPB 315-5 TL3525 VTP				●				
22908131	Poulie SPB 315-5 TL3525 VTP				●				







Numéro d'article	Partie G: Poulies / Verrous / Courroies Description du produit	Image	CG80/ CG600	CS80/ CS700	CS85/ CS1050	CS90/ CS580/750	CS104/ CS1200	SV120/ SV200	RAC8/ RAC11
11561GHH	Douille Taper-Lock 2012 - 35		●	●	●				
11563GHH	Douille Taper-Lock 2012 - 40		●	●	●				
11556GHH	Douille Taper-Lock 2517 - 35 pour CG600EP 37 kW/2,3 bar et 30 kW/2,1 bar		●	●	●				
12125GHH	Douille Taper-Lock 2517 - 40		●	●	●				
14846GHH	Douille Taper-Lock 2517 - 45		●	●	●				
83903808GHH	Douille conique 2517 - 55 pour CG600EP 37 kW/2,3 bar et 30 kW/2,1 bar		●	●	●				
11565GHH	Douille Taper-Lock 3020 - 40		●	●	●				
22409353	Douille conique 3020 - 45		●	●	●				
22461875	Douille conique 3020 - 50		●	●	●				
22409361	Douille conique 3525 - 45		●	●	●				










Numéro d'article	Partie G: Poulies / Verrous / Courroies	Image	CG80/ CG600	CS80/ CS700	CS85/ CS1050	CS90/ CS580/750	CS104/ CS1200	SV120/ SV200	RAC8/ RAC11
	Description du produit								
22461883	Douille Taper-Lock 3525 - 50		●	●	●				
22880538	Courroie trapézoïdale XPA 1157 (prix à l'unité); pour CG600 DP		●	●					
12164GHH	Courroie trapézoïdale XPA 1320 (prix à l'unité)		●	●					
12167GHH	Courroie trapézoïdale XPA 1382 (prix à l'unité)		●	●					
12168GHH	Courroie trapézoïdale XPA 1400 (prix à l'unité)		●	●					
12169GHH	Courroie trapézoïdale XPA 1432 (prix à l'unité)		●	●					
12170GHH	Courroie trapézoïdale XPA 1457 (prix pour une courroie)		●	●					
12171GHH	Courroie trapézoïdale XPA 1482 (prix à l'unité)		●	●					
12172GHH	Courroie trapézoïdale XPA 1500 (prix pour une courroie)		●	●					
12173GHH	Courroie trapézoïdale XPA 1507 (prix pour une courroie)		●	●					










Numéro d'article	Partie G: Poulies / Verrous / Courroies	Image	CG80/ CG600	CS80/ CS700	CS85/ CS1050	CS90/ CS580/750	CS104/ CS1200	SV120/ SV200	RAC8/ RAC11
	Description du produit								
12174GHH	Courroie trapézoïdale XPA 1532 (prix à l'unité)		●	●					
12175GHH	Courroie trapézoïdale XPA 1557 (prix pour une courroie)		●	●					
13454GHH	Courroie trapézoïdale XPA 1582 (prix à l'unité)		●	●					
12177GHH	Courroie trapézoïdale XPA 1600 (prix pour une courroie)		●	●					
12178GHH	Courroie trapézoïdale XPA 1607 (prix pour une courroie)		●	●					
13746GHH	Courroie trapézoïdale XPA 1632 (prix pour une courroie)		●	●					
12179GHH	Courroie trapézoïdale XPA 1650 (prix pour une courroie)		●	●					
13339GHH	Courroie trapézoïdale XPA 1682 (prix à l'unité)		●	●					
12176GHH	Courroie trapézoïdale XPA 1700 (prix pour une courroie)		●	●					
12216GHH	Courroie trapézoïdale XPA 1782 (prix à l'unité)		●	●					











Numéro d'article	Partie G: Poulies / Verrous / Courroies	Image	CG80/ CG600	CS80/ CS700	CS85/ CS1050	CS90/ CS580/750	CS104/ CS1200	SV120/ SV200	RAC8/ RAC11
	Description du produit								
12217GHH	Courroie trapézoïdale XPA 1800 (prix pour une courroie)		●	●					
13048GHH	Courroie trapézoïdale XPA 1857 (prix pour une courroie)		●	●					
14446GHH	Courroie trapézoïdale XPA 1882 (prix à l'unité)		●	●					
23964695	Courroie trapézoïdale XPA 832 pour CG600 EP 37 kW, 2,3 bar (prix pour une courroie)		●	●					
23311483	Courroie trapézoïdale XPA 882 pour CG600 EP 30 kW, 2,1 bar (prix pour une courroie)		●	●					
12270GHH	Courroie trapézoïdale XPB 1400 (prix pour une courroie)				●				
13278GHH	Courroie trapézoïdale XPB 1450 (prix pour une courroie)				●				
12319GHH	Courroie trapézoïdale XPB 1500 (prix pour une courroie)				●				
22518286	Courroie trapézoïdale XPB 1550 (prix à l'unité)				●				
22485502	Courroie trapézoïdale XPB 1600 (prix pour une courroie)				●				










Numéro d'article	Partie G: Poulies / Verrous / Courroies	Image	CG80/ CG600	CS80/ CS700	CS85/ CS1050	CS90/ CS580/750	CS104/ CS1200	SV120/ SV200	RAC8/ RAC11
	Description du produit								
22570568	Courroie trapézoïdale XPB 1650 (prix pour une courroie)				●				
22489843	Courroie trapézoïdale XPB 1700 (prix pour une courroie)				●				
23266752	Courroie trapézoïdale XPB 1720 (prix pour une courroie)				●				
14621GHH	Courroie trapézoïdale XPB 1750 (prix à l'unité)				●				
24155475	Courroie trapézoïdale XPB 1800 (prix à l'unité)				●				







Numéro d'article	Partie H: Accessoires Description du produit	Image	CG80/ CG600	CS80/ CS700	CS85/ CS1050	CS90/ CS80/750	CS104/ CS1200	SV120/ SV200	RAC8/ RAC11
22760276	Kit d'accessoires pour CG80R		●						
22760342	Kit d'accessoires pour CS80R/1-3			●					
22760375	Kit d'accessoires pour CS85				●				
96772512	BOULON, TÊTE HEXAGONALE, FILETAGE GROS (MÉTRIQUE) SK M14X100 ISO 4014 10.9 VZ	no picture							
96772520	BOULON, TÊTE HEXAGONALE, FILETAGE GROS (MÉTRIQUE) SK M14X120 ISO 4014 10.9 VZ	no picture							
96711924	BOULON, TÊTE HEXAGONALE, FILETAGE GROS (MÉTRIQUE) SK M14X70 VZ 10.9 ISO 4014	no picture							
14445GHH	Vis de serrage M8 x 30 pour CS1050 IC "new" / LITE	no picture			●				
23540040	Kit de conservation pour 3 applications pour CG80R et CS80. Contient 3 joints côté aspiration 37600775GHH, 3 joints côté refoulement 37600776GHH et un spray de conservation		●	●					
23540065	Kit de conservation pour 3 applications pour CS104/CS1200. Contient 3 joints côté aspiration 23200942, 3 joints côté refoulement 23200959 et un spray de conservation						●		
23540057	Kit de conservation pour 3 applications pour CS85 Contient 3 joints côté aspiration 83904492GHH, 3 joints côté refoulement 83904193GHH et un spray de conservation				●				









Numéro d'article	Partie H: Accessoires Description du produit	Image	CG80/ CG600	CS80/ CS700	CS85/ CS1050	CS90/ CS580/750	CS104/ CS1200	SV120/ SV200	RAC8/ RAC11
48861629	Kit de conservation pour 3 applications pour CS90. Contient 3 joints côté aspiration 24050122, 3 joints côté refoulement 24054306 et un spray de conservation					●			
24482564	Préfiltre cyclone d=102 mm 9,5 m³/min en option	no picture							
24756819	Tuyau de refoulement (CS90) 2,5" avec support (en option), pour CS580/CS750					●			
47594480001	Évacuation (CS90) : tuyau flexible en acier inoxydable 2,5" (420 mm), raccordé à la bride extérieure du silencieux de refoulement. Coude à 90 degrés.					●			
47592868001	Évacuation (CS90) : tuyau flexible en acier inoxydable 2,5" (840 mm), raccordé à la bride extérieure du silencieux de refoulement. Coude à 180 degrés. Sujet à devenir OBSOLÈTE en raison de l'absence de ventes					●			
22677058	Kit de rallonge de sortie de décharge pour CS1050IC «ancien»					●			
47852639001	Kit de rallonge de sortie de décharge, pour CS1050 IC "nouveau" remplace 47731799001 - MISE À JOUR DES PRIX					●			
47731799001	Kit de rallonge de sortie de décharge, pour CS1050 IC "nouveau" remplacé par 47852639001					●			
22579395	Rondelle de garde-boue pour vis M8 - A2 pour CS1050 LITE					●			
24304735	Kit de renfort de châssis pour Mercedes Actros 4 ; empattement 4000 mm		●	●	●	●	●		










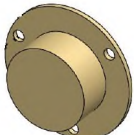
Numéro d'article	Partie H: Accessoires Description du produit	Image	CG80/ CG600	CS80/ CS700	CS85/ CS1050	CS90/ CS580/750	CS104/ CS1200	SV120/ SV200	RAC8/ RAC11
24304727	Kit de renfort de châssis pour Mercedes Actros 4 ; empattement 3700 mm - veuillez utiliser la référence 24304735 et le raccourcir		●	●	●	●	●		
96772975	Vis à tête hexagonale M16x150 pour CS1050 IC "new" / LITE				●				
24887689	Kit de raccordement hydraulique, flexible en torsion, avec arbre intermédiaire, pour kit 24050320 (sans moteur) et 24579716 (avec moteur), pour CS90 (CS580/CS750)					●			
23500762	Kit hydraulique, flexible en torsion, pré-alésé pour kit hydraulique CS104(CS1200)						●		
24049512	Couvercle pour kit hydraulique, pour kit 24050320 (sans moteur) et 24579716 (avec moteur), pour CS90 (CS580/CS750)					●			
23928021	Protection des doigts pour kit hydraulique pour CS104 (CS1200)						●		
24050171	Jante pour kit hydraulique (quantité requise : 2) pour kit 24050320 (sans moteur) et 24579716 (avec moteur) pour CS90 (CS580/CS750)					●			
23594740	Kit hydraulique coffre, pour kit hydraulique CS104 (CS1200)						●		
24047060	Kit hydraulique pour coffre, pour kit 24050320 (sans moteur) et 24579716 (avec moteur), pour CS90 (CS580/CS750)					●			
23821242	KEILSICHERUNGSSCHEIBE (PAAR) NL 14 DIN25201	no picture							











Numéro d'article	Partie H: Accessoires Description du produit	Image	CG80/ CG600	CS80/ CS700	CS85/ CS1050	CS90/ CS580/750	CS104/ CS1200	SV120/ SV200	RAC8/ RAC11
22914147	LM taille française 80 - Capuchon aveugle		●	●	●	●	●		
22952329	LM taille française 80 - Raccord sans loquet Filetage mâle 2,5"		●	●	●	●	●		
22952337	LM taille française 80 - Raccord sans loquet 2,5" filetage femelle		●	●	●	●	●		
22909931	LM taille française 80 - Raccord sans loquet filetage mâle 3"						●		
22909949	LM taille française 80 - Raccord sans loquet filetage femelle 3"						●		
23405376	Clapet anti-retour (3"), complet avec boîtier pour kit CS1200 Interims et autres solutions						●		
96753538	Écrou (CS1050 IC "new" / LITE)				●				
96752498	Écrou, filetage grossier (métrique) M8 (CS1050 LITE)				●				
96748231	Écrou, capuchon bombé, filetage grossier (métrique) M8 (CS1050 LITE)				●				
23200504	Bouchon d'huile avec reniflard pour CS104 (CS1200), CS90 (CS580/CS750)					●	●		

Numéro d'article	Partie H: Accessoires Description du produit	Image	CG80/ CG600	CS80/ CS700	CS85/ CS1050	CS90/ CS580/750	CS104/ CS1200	SV120/ SV200	RAC8/ RAC11
37600959GHH	Vanne de vidange d'huile M20x1,5, en option								
23055544	Silencieux d'échappement ALD 1000-2,5" (pour essai en atelier)		●	●	●	●	●		●
96772843	Goupille parallèle ISO8733, Ø8x18, avec filetage interne pour CS1050 IC "new" / LITE				●				
22486484	Rallonge de tuyau pour CG600 IC/Standard		●						
22486500	Rallonge de tuyau pour CS700 IC/Standard			●					
22898332	Butées en caoutchouc, forme Megi-cone 786025, (ovales), pour CG600 EP		●						
96749148	Vis de réglage ISO 4026 - M8x50 - A2-21H (CS1050 LITE)				●				
23773690	Boulon de cisaillement, 1 pièce - NON ADR - bleu/vert (B/G)	no picture							
47535031001	Entretoise Ø30x5 pour CS1050 LITE				●				
22480693	Storz B - Capuchon aveugle avec chaîne		●	●	●	●	●		●




Numéro d'article	Partie H: Accessoires Description du produit	Image	CG80/ CG600	CS80/ CS700	CS85/ CS1050	CS90/ CS580/750	CS104/ CS1200	SV120/ SV200	RAC8/ RAC11
22480701	Raccord Storz B - Filetage femelle BSP 2,5"		●	●	●	●	●		●
22484984	Raccord Storz B - filetage mâle BSP 2,5"		●	●	●	●	●		
11660GHH	Raccord Storz B - filetage femelle BSP 3"						●		
11659GHH	Raccord Storz B - filetage mâle BSP 3"						●		
96748272	Goupille fileté M8 x 25 pour CS1050 IC "new" / LITE				●				
96749775	Rondelle plate, Ø17/50 x 3 pour CS1050 IC "new" / LITE				●				

Numéro d'article	Partie J: Pièces du bloc de vis et lubrifiants	Image	CG80/ CG600	CS80/ CS700	CS85/ CS1050	CS90/ CS580/750	CS104/ CS1200	SV120/ SV200	RAC8/ RAC11
	Description du produit								
22200000GHH	Vis de blocage pour conduit d'huile CS80 M14x1,5x30 mm			●					
83902425GHH	Vis de blocage pour conduit d'huile CS85 G1/4" x 50				●				
23276900	Kit d'alimentation en huile, externe, inférieur CG80R		●						
22526156	Kit d'alimentation en huile, externe, haut CG80R		●						
24017170	Élément de verrouillage pour changement de rotation Roulement à engrenages CS90	no picture				●			
23272917	Joint torique 160 x 2,50 FKM	no picture							
79007000GHH	Jauge d'huile (210 mm) pour CS80/4			●					
83903982GHH	Jauge d'huile (Ø57 x 263) pour CS1050 Light / LITE / IC «ancien»				●				
83904112GHH	Jauge d'huile CG80R (Ø57 x 218), pour CG600 Light & LITE		●						
83904113GHH	Jauge d'huile CS80 (Ø57 x 243), pour CS700 Light & LITE			●					

Numéro d'article	Partie J: Pièces du bloc de vis et lubrifiants Description du produit	Image	CG80/ CG600	CS80/ CS700	CS85/ CS1050	CS90/ CS80/750	CS104/ CS1200	SV120/ SV200	RAC8/ RAC11
83901298GHH	Jauge d'huile allongée pour CG600 IC/Standard		●						
83901297GHH	Jauge d'huile rallongée pour CS700 IC/Standard			●					
83903276GHH	Joint d'étanchéité pour jauge d'huile 40 x 31 x 2, CG600, CS700, CS1050		●	●	●				
23286818	Jauge d'huile avec vis de purge (allongée) pour CS1050 IC NEU / LITE				●				
95433000GHH	Filtre d'entrée d'huile CG80R		●						
23501547	Filtre d'admission d'huile CS80/CS90/CS104			●		●	●		
24499600	Filtre d'entrée d'huile CS85				●				
95432000GHH	Ensemble pompe à huile CG80		●						
23286768	Rallonge de tuyau pour jauge d'huile pour CS1050 IC "new"				●				
24017410	Élément de protection CS90/CS104 installé à la place du refroidisseur d'huile intégré lorsqu'un refroidisseur d'huile distant est utilisé (pour couvrir l'arbre de sortie)					●	●		











Numéro d'article	Partie J: Pièces du bloc de vis et lubrifiants	Image	CG80/ CG600	CS80/ CS700	CS85/ CS1050	CS90/ CS580/750	CS104/ CS1200	SV120/ SV200	RAC8/ RAC11
	Description du produit								
83903622GHH	Kit d'étanchéité/arbre d'entraînement CG80R		●						
24227076	Kit d'étanchéité/arbre d'entraînement CS104/ CS1200L						●		
24226508	Kit d'étanchéité/arbre de transmission CS104/ CS1200R						●		
83903623GHH	Kit d'étanchéité/arbre d'entraînement CS80			●					
23108350	Kit d'étanchéité/arbre d'entraînement CS85				●				
24900078	Kit d'étanchéité/arbre d'entraînement CS90					●			
23263064	Kit de lubrification Silol FG CG600		●						
23263080	Kit de lubrifiant de rinçage Silol FG CS1050				●				
24258089	Kit de lubrifiant de rinçage Silol FG CS580/CS750/CS1200					●	●		
23263072	Kit de lubrifiant de rinçage Silol FG CS700			●					

Numéro d'article	Partie J: Pièces du bloc de vis et lubrifiants Description du produit	Image	CG80/ CG600	CS80/ CS700	CS85/ CS1050	CS90/ CS580/750	CS104/ CS1200	SV120/ SV200	RAC8/ RAC11
24545246	Lubrifiant Silol FG (qualité alimentaire) 1 bidon de 5 litres.		●	●	●	●	●		
23057557	Lubrifiant Silol FG (qualité alimentaire) - fût de 208 litres		●	●	●	●	●		
23525884	Lubrifiant Silol - 1 bidon de 5 litres		●	●	●	●	●		
83903818GHH	Lubrifiant Silol - fût de 205 litres		●	●	●	●	●		
83903817	Lubrifiant Silol - lot de 2 bidons de 5 litres		●	●	●	●	●		

Numéro d'article	Partie K: SV120 / SV200 Description du produit	Image	CG80/ CG600	CS80/ CS700	CS85/ CS1050	CS90/ CS580/750	CS104/ CS1200	SV120/ SV200	RAC8/ RAC11
23331804	Tuyau, aluminium, Ø50x2 L=80, pour SV120/SV200							●	
23537509	SV120/SV200 Graisse pour roulements							●	
23331796	SV120/SV200 Indicateur d'entretien 50 mbar, avec filetage interne M10x1							●	
23359268	SV120/SV200 Raccord en T BSP 1,5", acier inoxydable							●	
23487929	SV120/SV200 Cartouche filtrante pour filtre à air Europiclon 23331630							●	
23331630	SV120/SV200 Filtre à air Europiclon 3 m³/min. avec capuchon anti-pluie							●	
23331648	SV120/SV200 Support de filtre à air pour filtre à air 23331630							●	
23463227	SV120/SV200 Support complet pour entraînement direct							●	
23543812	SV120/SV200 Bride d'arbre d'entraînement pour arbre Ø25H7, norme DIN 90 4-8							●	
23332737	SV120/SV200 Bride d'arbre d'entraînement pour arbre Ø25H7, norme SAE 1100							●	

Numéro d'article	Partie K: SV120 / SV200	Image	CG80/ CG600	CS80/ CS700	CS85/ CS1050	CS90/ CS580/750	CS104/ CS1200	SV120/ SV200	RAC8/ RAC11
	Description du produit								
23203664	SV120/SV200 Bride d'arbre d'entraînement pour arbre Ø25H7, norme SAE 1310							●	
23203656	SV120/SV200 Bride d'arbre d'entraînement pour arbre Ø25H7, norme DIN 100 6-8							●	
23221146	SV120/SV200 Capot de ventilateur DE							●	
23195076	SV120/SV200 Capot de ventilateur NDE							●	
23332182	SV120/SV200 Bride BSP 1,5", acier forgé							●	
23333701	SV120/SV200 Bride BSP 1,5" kit, acier forgé							●	
23331861	SV120/SV200 Joint plat							●	
23331853	SV120/SV200 Tuyau flexible Ø50, au mètre							●	
23704836	SV120/SV200 Tuyau flexible VA Ø40 x 1000 écrou / 90°							●	
23331838	SV120/SV200 Kit de bride de raccordement de tuyau Ø50, 90°, pivotant							●	

Numéro d'article	Partie K: SV120 / SV200	Image	CG80/ CG600	CS80/ CS700	CS85/ CS1050	CS90/ CS580/750	CS104/ CS1200	SV120/ SV200	RAC8/ RAC11
	Description du produit								
23331820	SV120/SV200 Bride de raccordement de tuyau Ø50, droite								
23332190	SV120/SV200 Raccord de tuyau Ø50, 90°, pivotant								
23487416	SV120/SV200 Moyeu pour accouplement flexible pour moteur hydraulique Ø25H7								
23487424	SV120/SV200 Moyeu pour accouplement flexible pour moteur hydraulique Ø7/8"								
23517378	SV120/SV200 Kit moteur hydraulique à engrenages. Nominal 56 litres/min à 1500 tr/min								
23517386	SV120/SV200 Kit moteur hydraulique à engrenages. Nominal 62 litres/min à 1500 tr/min								
23487408	SV120/SV200 Kit hydraulique avec manchon d'accouplement flexible								
23220197	SV120/SV200 Trunk hydraulique								
23264625	Protections pour doigts pour tronc hydraulique SV120/SV200 GHH								
23291727	Protections pour doigts pour coffre hydraulique SV120/SV200 IR								

Numéro d'article	Partie K: SV120 / SV200 Description du produit	Image	CG80/ CG600	CS80/ CS700	CS85/ CS1050	CS90/ CS580/750	CS104/ CS1200	SV120/ SV200	RAC8/ RAC11
24046112	SV120/SV200 Clapet anti-retour complet en acier inoxydable							●	
23392996	SV120/SV200 Boulon de cisaillement de couplage de surcharge, 1 pièce bleu/vert (b/g)							●	
23861347	SV120/SV200 Conduite en acier inoxydable avec raccord français 1,5 pouce							●	
23615909	SV120/SV200 Conduite en acier inoxydable avec coude à 90°							●	
23359276	SV120/SV200 Réducteur, acier inoxydable, standard							●	
23523012	SV120/SV200 Kit de réparation							●	
23331770	SV120/SV200 Coude en caoutchouc 90° Ø50							●	
23332562	SV120/SV200 Soupape de sécurité, standard, 2,6 bar(g)							●	
23471881	SV120/SV200 Accouplement à boulon de cisaillement							●	
23195068	SV120/SV200 Plaque latérale (à l'unité)							●	

Numéro d'article	Partie K: SV120 / SV200	Image	CG80/ CG600	CS80/ CS700	CS85/ CS1050	CS90/ CS580/750	CS104/ CS1200	SV120/ SV200	RAC8/ RAC11
	Description du produit								
23638372	SV120/SV200 Kit de palettes (jeu de 6 pièces)	